

ENCUESTA NACIONAL SOBRE LOS EFECTOS DEL COVID-19 EN EL BIENESTAR DE LOS HOGARES DE LA CIUDAD DE MEXICO (ENCOVID-19 CDMX – DICIEMBRE 2020)

DESCRIPCIÓN DE LA BASE DE DATOS



CONTENIDOS DE LA BASE DE DATOS

id	Identificador
municipio	Alcaldía
edad	1. ¿Cuál es su edad?
sexo	2. (Preguntar sólo si no es claro de la voz de quien responde) ¿Usted es...?
riesgo	4. Ahora quisiera hacerle algunas preguntas sobre el coronavirus (COVID-19). En
P5_mascara	5. En los últimos 7 días, ¿con qué frecuencia utilizó cubrebocas o mascarilla al
P6_sintomas	6. Por lo que usted sabe, ¿usted o alguien en su hogar ha tenido coronavirus (CO
P7_sintomas	7. De las personas que tuvieron síntomas, por favor piense en quien tuvo los sín
P8_sintomas	8. ¿Cuál fue el resultado de la prueba?
P9_sintomas	9. La persona que presentó estos síntomas, ¿se ha quedado en casa para evitar co
P10_1_sintomas	10.1. ¿Cuál es la razón por la que no se quedó en casa?
P10_2_sintomas	10.2. ¿Cuál es la razón por la que no se quedó en casa?
P10_3_sintomas	10.3. ¿Cuál es la razón por la que no se quedó en casa?
P10_4_sintomas	10.4. ¿Cuál es la razón por la que no se quedó en casa?
P10_5_sintomas	10.5. ¿Cuál es la razón por la que no se quedó en casa?
P10_95_sintomas	10.95. ¿Cuál es la razón por la que no se quedó en casa?
P10_99_sintomas	10.99. ¿Cuál es la razón por la que no se quedó en casa?
P10o_sintomas	10.95. ¿Cuál otra razón?
P11_1_sintomas	11.1. La persona que presentó síntomas...
P11_2_sintomas	11.2. La persona que presentó síntomas...
P11_3_sintomas	11.3. La persona que presentó síntomas...
P11_4_sintomas	11.4. La persona que presentó síntomas...
P11_99_sintomas	11.99. La persona que presentó síntomas...
P11o_sintomas	11.95. ¿De cuál otro modo se comunicó?
P12_sintomas	12. ¿Qué tan satisfechos están en su hogar con la atención de este servicio?
P13_sintomas	13. Debido a sus síntomas, ¿esta persona requirió ser hospitalizada?
P14_sintomas	14. ¿A dónde lo(a) llevaron para su atención?
P15_sintomas	15. Por lo que usted sabe, ¿cómo valoraría la calidad del servicio médico que re
P16_sintomas	16. ¿Qué ha pasado con esta persona?
P17_sintomas	17. Desde que inició la pandemia de coronavirus (marzo de 2020), ¿alguna persona
P17a_sintomas	17a. Sí, ¿cuál padecimiento o tratamiento?
P18_1_sintomas	18.1. ¿Cuál es la razón por la que no recibió el servicio o tratamiento que nece
P18_2_sintomas	18.2. ¿Cuál es la razón por la que no recibió el servicio o tratamiento que nece
P18_3_sintomas	18.3. ¿Cuál es la razón por la que no recibió el servicio o tratamiento que nece
P18_4_sintomas	18.4. ¿Cuál es la razón por la que no recibió el servicio o tratamiento que nece



P18_5_sintomas	18.5. ¿Cuál es la razón por la que no recibió el servicio o tratamiento que nece
P18_99_sintomas	18.99. ¿Cuál es la razón por la que no recibió el servicio o tratamiento que nec
P18o_sintomas	18.95. ¿Cuál es la razón por la que no recibió el servicio o tratamiento que nec
tam_hog	19. Ahora quisiera hacerle algunas preguntas sobre la economía de su hogar. Cont
tot_trabFeb	20. Antes de la pandemia de COVID-19 (febrero de 2020), ¿cuántas de las personas
tot_trab	21. Actualmente, ¿cuántas personas en su hogar trabajan o realizan alguna activi
men13_trab	22. ¿Alguna de estas personas tiene 13 años o menos?
nmen13_trab	22.1. ¿Cuántas?
P23_economia	23. Pensando en el ingreso que recibieron todas las personas de su hogar el mes
P24_economia	24. Aproximadamente, ¿en qué porcentaje fue mayor?
P25_economia	25. Aproximadamente, ¿en qué porcentaje fue menor?
P26_economia	26. En su opinión, ¿qué tan probable es que usted o alguien de su hogar pierda s
P27_economia	27. En su opinión, ¿qué tan probable es que disminuyan los ingresos de su hogar
P28_ocupacion	28. Ahora quisiera preguntarle sobre su situación laboral en la última semana de
P29_ocupacion	29. En su trabajo o actividad, usted es...
P30_ocupacion	30. Por parte de su trabajo, ¿cuenta con acceso a servicios médicos (IMSS, ISSST
P31_ocupacion	31. En total, ¿cuántas horas dedicó a trabajar la semana pasada?
P32_ocupacion	32. ¿Podría por favor decirme cuánto recibió en total por su trabajo el mes pasa
P33_ocupacion	33. Me podría decir si ganó...?
P34_ocupacion	34. Desde el inicio de la pandemia por el coronavirus (COVID-19) (marzo de 2020)
P35_ocupacion	35. ¿El trabajo que tiene actualmente es el mismo que tenía antes de la pandemia
P36_1_ocupacion	36.1. Desde que inició la pandemia ¿Le redujeron el número de días u horas que t
P36_2_ocupacion	36.2. Desde que inició la pandemia ¿Se redujeron los ingresos que obtiene por su
P36_3_ocupacion	36.3. Desde que inició la pandemia ¿Le han quitado prestaciones o beneficios?
P36_4_ocupacion	36.4. Desde que inició la pandemia ¿Puede trabajar desde casa uno o más días a l
P37_1_ocupacion	37.1. En su empleo anterior ¿Contaba con acceso a servicios médicos como prestac
P37_2_ocupacion	37.2. En su empleo anterior ¿Trabajaba más días u horas que en su empleo actual?
P37_3_ocupacion	37.3. En su empleo anterior ¿Tenía un ingreso mayor que en su empleo actual?
P37_4_ocupacion	37.4. En su empleo anterior ¿Tenía más prestaciones o beneficios que en su emplee
P38_ocupacion	38. Aunque lo(a) descansaron, ¿le siguen pagando en su trabajo?
P38o_ocupacion	38x. Aunque lo(a) descansaron, ¿le siguen pagando en su trabajo?
P39_ocupacion	39. En su último trabajo o actividad, usted era...
P40_ocupacion	40. En ese último trabajo, ¿contaba con acceso a servicios médicos como prestaci
P41_ingreso	41. ¿Podría por favor decirme cuánto ganaba al mes en su último trabajo?
P42_ingreso	42. ¿Me podría decir si ganaba...?
P43_ocupacion	43. En la última semana, ¿dedicó al menos una hora a realizar el quehacer del ho
P43a_ocupacion	43a. ¿Cuántas horas en total dedicó en la semana?
P45_ninos	45. La vida de las familias ha cambiado durante la cuarentena, en especial, en l



P46_ninos	46. De estos, ¿cuántos son niños pequeños (de 0 a 3 años)?
P47_vacuna	47. A la fecha, ¿los niños menores de 3 años en su hogar cuentan con todas las v
P48_vacuna	48. Por lo que usted sabe, ¿se dejó de poner una o más vacunas a los niños peque
P49_1_vacuna	49.1. ¿Cuál es la razón por la que no se vacunó a los niños pequeños?
P49_2_vacuna	49.2. ¿Cuál es la razón por la que no se vacunó a los niños pequeños?
P49_3_vacuna	49.3. ¿Cuál es la razón por la que no se vacunó a los niños pequeños?
P49_4_vacuna	49.4. ¿Cuál es la razón por la que no se vacunó a los niños pequeños?
P49_5_vacuna	49.5. ¿Cuál es la razón por la que no se vacunó a los niños pequeños?
P49_99_vacuna	49.99. ¿Cuál es la razón por la que no se vacunó a los niños pequeños?
P49o_vacuna	49x. ¿Cuál es la razón por la que no se vacunó a los niños pequeños?
P50_ninos	50. Actualmente, ¿quién se encarga de cuidar a los niños de 0 a 3 años en su hog
P51_aprende	51. Antes de la pandemia (en febrero de 2020), ¿los niños de 0 a 3 años en su ho
P52_aprende	52. Actualmente, ¿siguen asistiendo o recibiendo a estos servicios?
P52o_aprende	52x. Actualmente, ¿siguen asistiendo o recibiendo a estos servicios?
P53_ninos	53. Ahora quisiera preguntarle sobre las niñas, niños y adolescentes en edad esc
P54_aprende	54. ¿Algún niño o niña dejó de estudiar en este ciclo escolar (2020-2021)?
P54o_aprende	54x. ¿Algún niño o niña dejó de estudiar en este ciclo escolar (2020-2021)? Cuán
P55_1_aprende	55.1. ¿Cuál es la razón por la que dejaron de estudiar?
P55_2_aprende	55.2. ¿Cuál es la razón por la que dejaron de estudiar?
P55_3_aprende	55.3. ¿Cuál es la razón por la que dejaron de estudiar?
P55_4_aprende	55.4. ¿Cuál es la razón por la que dejaron de estudiar?
P55_5_aprende	55.5. ¿Cuál es la razón por la que dejaron de estudiar?
P55_6_aprende	55.6. ¿Cuál es la razón por la que dejaron de estudiar?
P55_7_aprende	55.7. ¿Cuál es la razón por la que dejaron de estudiar?
P55_8_aprende	55.8. ¿Cuál es la razón por la que dejaron de estudiar?
P55_9_aprende	55.9. ¿Cuál es la razón por la que dejaron de estudiar?
P55_99_aprende	55.99. ¿Cuál es la razón por la que dejaron de estudiar?
P55o_aprende	55x. ¿Cuál es la razón por la que dejaron de estudiar?
P56_pres_aprende	56.1. ¿Cuántos niños o adolescentes en su hogar están actualmente inscritos en l
P56_prim_aprende	56.2. ¿Cuántos niños o adolescentes en su hogar están actualmente inscritos en l
P56_sec_aprende	56.3. ¿Cuántos niños o adolescentes en su hogar están actualmente inscritos en l
P56_prep_aprende	56.4. ¿Cuántos niños o adolescentes en su hogar están actualmente inscritos en l
P56o_aprende	56.5. ¿Cuántos niños o adolescentes en su hogar están actualmente inscritos en l
P57o_aprende	57. ¿Asisten a escuela pública o privada?
P58_aprende	58. Actualmente, ¿están tomando clases a distancia (por internet o televisión)?
P59_aprende	59. ¿Cuál es el principal medio por el que están recibiendo las clases a distanc
P60_aprende	60. ¿Cómo se conectan a internet?
P61_aprende	61. Las experiencias de acoso o bullying por internet se han vuelto más frecuen



P61o_aprende	61x. ¿Por qué?
P62_aprende	62. En su opinión, ¿los niños en su hogar cuentan con los recursos necesarios pa
P63_1_aprende	63.1. ¿Qué recursos cree que hacen falta en su hogar para continuar con la educa
P63_2_aprende	63.2. ¿Qué recursos cree que hacen falta en su hogar para continuar con la educa
P63_3_aprende	63.3. ¿Qué recursos cree que hacen falta en su hogar para continuar con la educa
P63_4_aprende	63.4. ¿Qué recursos cree que hacen falta en su hogar para continuar con la educa
P63_5_aprende	63.5. ¿Qué recursos cree que hacen falta en su hogar para continuar con la educa
P63_99_aprende	63.99. ¿Qué recursos cree que hacen falta en su hogar para continuar con la educ
P63o_aprende	63x.¿Qué recursos cree que hacen falta en su hogar para continuar con la educaci
P64_aprende	64. ¿Cómo cree que ha sido el aprendizaje de los niños con las clases a distanci
P65_1_tension	65.1. Durante la pandemia las situaciones de enojo o molestia entre los adultos
P65_2_tension	65.2. Durante la pandemia las situaciones de enojo o molestia entre los adultos
P65_3_tension	65.3. Durante la pandemia las situaciones de enojo o molestia entre los adultos
P65_4_tension	65.4. Durante la pandemia las situaciones de enojo o molestia entre los adultos
P65_5_tension	65.5. Durante la pandemia las situaciones de enojo o molestia entre los adultos
P65_99_tension	65.99. Durante la pandemia las situaciones de enojo o molestia entre los adultos
P65o_tension	65x. Durante la pandemia las situaciones de enojo o molestia entre los adultos y
P66_a_programas	66a. ¿Usted o alguien de su hogar recibe alguno de los siguientes programas soci
P66_b_programas	66b. ¿Usted o alguien de su hogar recibe alguno de los siguientes programas soci
P66_c_programas	66c. ¿Usted o alguien de su hogar recibe alguno de los siguientes programas soci
P66_d_programas	66d. ¿Usted o alguien de su hogar recibe alguno de los siguientes programas soci
P66_e_programas	66e. ¿Usted o alguien de su hogar recibe alguno de los siguientes programas soci
P66_f_programas	66f. ¿Usted o alguien de su hogar recibe alguno de los siguientes programas soci
P66_g_programas	66g. ¿Usted o alguien de su hogar recibe alguno de los siguientes programas soci
P66_h_programas	66h. ¿Usted o alguien de su hogar recibe alguno de los siguientes programas soci
P66_i_programas	66i. ¿Usted o alguien de su hogar recibe alguno de los siguientes programas soci
P66_j_programas	66j. ¿Usted o alguien de su hogar recibe alguno de los siguientes programas soci
P66_k_programas	66k. ¿Usted o alguien de su hogar recibe alguno de los siguientes programas soci
P66o_programas	66k. ¿Usted o alguien de su hogar recibe alguno de los siguientes programas soci
P67_programas	67. ¿Qué tan importantes son estos apoyos para el hogar?
P68_programas	68. ¿Usted o alguien de su hogar ha recibido alguna ayuda del gobierno por la pa
P68o_programas	68x. ¿Usted o alguien de su hogar ha recibido alguna ayuda del gobierno por la p
P69_programas	69. ¿Qué tan importantes son estos apoyos para el hogar?
P70_a_crisis	70a. En el último mes (octubre de 2020), por falta de dinero o recursos, ¿usted
P70_b_crisis	70b. En el último mes (octubre de 2020), por falta de dinero o recursos, ¿usted
P70_c_crisis	70c. En el último mes (octubre de 2020), por falta de dinero o recursos, ¿usted
P70_d_crisis	70d. En el último mes (octubre de 2020), por falta de dinero o recursos, ¿usted
P70_e_crisis	70e. En el último mes (octubre de 2020), por falta de dinero o recursos, ¿usted



P70_f_crisis	70f. En el último mes (octubre de 2020), por falta de dinero o recursos, ¿usted
P70_g_crisis	70g. En el último mes (octubre de 2020), por falta de dinero o recursos, ¿usted
P70_h_crisis	70h. En el último mes (octubre de 2020), por falta de dinero o recursos, ¿usted
P70o_crisis	70hx. En el último mes (octubre de 2020), por falta de dinero o recursos, ¿usted
P71_a_seg_alim	71a. En los últimos 3 meses, por falta de dinero u otros recursos, alguna vez ¿S
P71_b_seg_alim	71b. En los últimos 3 meses, por falta de dinero u otros recursos, alguna vez ¿S
P71_c_seg_alim	71c. En los últimos 3 meses, por falta de dinero u otros recursos, alguna vez ¿D
P71_d_seg_alim	71d. En los últimos 3 meses, por falta de dinero u otros recursos, alguna vez ¿U
P71_e_seg_alim	71e. En los últimos 3 meses, por falta de dinero u otros recursos, alguna vez ¿U
P71_f_seg_alim	71f. En los últimos 3 meses, por falta de dinero u otros recursos, alguna vez ¿U
P71_g_seg_alim	71g. En los últimos 3 meses, por falta de dinero u otros recursos, alguna vez ¿U
P71_h_seg_alim	71h. En los últimos 3 meses, por falta de dinero u otros recursos, alguna vez ¿U
P72_mental	72. Ahora quisiera hacerle algunas preguntas sobre cómo se ha sentido en las últ
P73_mental	73. Durante las últimas dos semanas, ¿con qué frecuencia sintió que no podía dej
P74_mental	74. Ahora quisiera hacerle algunas preguntas sobre cómo se ha sentido en la últi
P75_mental	75. Durante la semana pasada, ¿le costó concentrarse en lo que estaba haciendo?
P76_mental	76. Durante la semana pasada, ¿se sintió deprimido(a)?
P77_mental	77. Durante la semana pasada, ¿sintió que todo lo que hacía era un esfuerzo?
P78_mental	78. Durante la semana pasada, ¿no pudo dormir bien?
P79_mental	79. Durante la semana pasada, ¿disfrutó de la vida?
P80_mental	80. Durante la semana pasada, ¿se sintió triste?
P81_a_inseguridad	81a. Ahora quisiera hacerle algunas preguntas sobre la inseguridad en su comunid
P81_b_inseguridad	81b. Ahora quisiera hacerle algunas preguntas sobre la inseguridad en su comunid
P81_c_inseguridad	81c. Ahora quisiera hacerle algunas preguntas sobre la inseguridad en su comunid
P81_d_inseguridad	81d. Ahora quisiera hacerle algunas preguntas sobre la inseguridad en su comunid
P81_dx_inseguridad	81d. Ahora quisiera hacerle algunas preguntas sobre la inseguridad en su comunid
P82_inseguridad	82. Hablando sobre delincuencia, ¿considera que vivir en su delegación o alcaldí
P83_inseguridad	83. ¿Sabe dónde buscar información o recibir ayuda si tienes que reportar un act
P83x_inseguridad	83x. ¿Sabe dónde buscar información o recibir ayuda si tienes que reportar un ac
P84_socio	84. ¿Cuál es su relación o parentesco con la jefa o jefe de su hogar?
P85_socio	85. ¿Qué edad tiene la jefa o jefe de su hogar?
P86_socio	86. ¿Cuál es el sexo de la jefa o jefe de su hogar?
P87_socio	87. ¿Cuál es el máximo nivel de estudios de la jefa o jefe de su hogar?
P88_socio	88. ¿Hasta qué grado cursó?
P89_socio	89. ¿Usted o alguien de su hogar habla alguna lengua indígena?
P90_socio	90. ¿Cuántas personas de 68 años o más hay en su hogar?
P91_socio	91. ¿Cuántos cuartos se usan para dormir, sin contar pasillos ni baños?
P92_socio	92. ¿Cuántos baños completos (con baño y regadera) hay en su vivienda?



P93_socio	93. ¿Cuántos automóviles o camionetas tienen en su hogar?
P94_socio	94. ¿Cuántas computadoras (portátiles o de escritorio) tienen en su hogar?
P95_socio	95. ¿Su vivienda cuenta con conexión a internet fija (sin contar celulares)?
P96_socio	96. Además de usted, ¿cuántas personas en el hogar tienen teléfono móvil o celul
P97_socio	97. ¿Podría por favor decirme cuánto ganaron en total todas las personas de su h
P98_socio	98. ¿Me podría decir si ganaron...?
nse	Nivel socioeconómico
fac_i	Factor de Expansión Personas
fac_i_n	Factor de Expansión Personas Normalizado
fac_h	Factor de Expansión Hogares
fac_h_n	Factor de Expansión Hogares Normalizado



Descripción de la base de datos de ENCOVID-19 Diciembre 2020

id Identificador

type: numeric (long)

range: [176,38219]

units: 1

unique values: 1,923

missing .: 0/1,923

mean: 23769.3

std. dev: 10199.4

percentiles:	10%	25%	50%	75%	90%
8272	16341	25993	32277	36059	

municipio Alcaldía

type: numeric (int)

range: [9002,9017]

units: 1

unique values: 16

missing .: 0/1,923

mean: 9008.96

std. dev: 4.37525

percentiles:	10%	25%	50%	75%	90%
9003	9005	9007	9013	9015	

edad 1. ¿Cuál es su edad?

type: numeric (byte)

range: [18,88]

units: 1

unique values: 69

missing .: 0/1,923

mean: 42.5881

std. dev: 15.2191

percentiles:	10%	25%	50%	75%	90%
23	30	42	54	63	



sexo 2. (Preguntar sólo si no es claro de la voz de quien responde) ¿Usted es...?

type: numeric (byte)
label: sexo_old

range: [1,2] units: 1
unique values: 2 missing .: 0/1,923

	tabulation:	Freq.	Numeric	Label
1,030	1	Mujer		
893	2	Hombre		

riesgo 4. Ahora quisiera hacerle algunas preguntas sobre el coronavirus (COVID-19). En

type: numeric (byte)
label: riesgo, but 11 nonmissing values are not labeled

range: [0,10] units: 1
unique values: 11 missing .: 24/1,923

examples: 6
8
9
10

P5_mascara 5. En los últimos 7 días, ¿con qué frecuencia utilizó cubrebocas o mascarilla
al

type: numeric (byte)
label: P5_mascara

range: [1,9] units: 1
unique values: 6 missing .: 0/1,923

	tabulation:	Freq.	Numeric	Label
1,780	1	Todo o la mayor parte del tiempo		
67	2	Algunas veces		
22	3	Pocas veces		
13	4	Nunca		
38	8	[Espontánea] No ha salido de		
casa				



3 9 [Espontánea] No sabe/No responde

P6_sintomas 6. Por lo que usted sabe, ¿usted o alguien en su hogar ha tenido coronavirus (COVID-19)?

type: numeric (byte)

label: P6_sintomas

range: [1,9] units: 1

unique values: 3 missing .: 0/1,923

tabulation: Freq. Numeric Label	
500	1 Sí
1,422	2 No
1	9 [Espontánea] No sabe/No responde

P7_sintomas 7. De las personas que tuvieron síntomas, por favor piense en quien tuvo los síntomas

type: numeric (byte)

label: P7_sintomas

range: [1,9] units: 1

unique values: 3 missing .: 1,423/1,923

tabulation: Freq. Numeric Label	
388	1 Sí
109	2 No
3	9 [Espontánea] No sabe
1,423	.

P8_sintomas 8. ¿Cuál fue el resultado de la prueba?

type: numeric (byte)

label: P8_sintomas

range: [1,9] units: 1

unique values: 4 missing .: 1,535/1,923

tabulation: Freq. Numeric Label	
344	1 Positivo (sí tenía coronavirus COVID-19)



```

35      2 Negativo (no tenía coronavirus
COVID-19)
4      3 No le han dado el resultado
5      9 [Espontánea] No sabe / No
responde
1,535   .

```

```

-----
P9_sintomas  9. La persona que presentó estos síntomas, ¿se ha quedado en casa para evitar
co
-----

```

```

      type: numeric (byte)
      label: P9_sintomas

      range: [1,9]      units: 1
      unique values: 3      missing .: 1,423/1,923

      tabulation: Freq.  Numeric  Label
481      1  Sí
18      2  No
1      9  [Espontánea] No sabe
1,423   .

```

```

-----
P10_1_sintomas  10.1. ¿Cuál es la razón por la que no se quedó en casa?
-----

```

```

      type: numeric (byte)
      label: P10_1_sintomas

      range: [1,1]      units: 1
      unique values: 1      missing .: 1,921/1,923

      tabulation: Freq.  Numeric  Label
2      1  No era necesario
1,921   .

```

```

-----
P10_2_sintomas  10.2. ¿Cuál es la razón por la que no se quedó en casa?
-----

```

```

      type: numeric (byte)
      label: P10_2_sintomas

      range: [.,.]      units: .
      unique values: 0      missing .: 1,923/1,923

```



```

tabulation: Freq.  Numeric  Label
1,923      .

```

P10_3_sintomas 10.3. ¿Cuál es la razón por la que no se quedó en casa?

```

type: numeric (byte)
label: P10_3_sintomas

```

```

range: [3,3]          units: 1
unique values: 1      missing .: 1,922/1,923

```

```

tabulation: Freq.  Numeric  Label
1          3  No tenía síntomas graves
1,922      .

```

P10_4_sintomas 10.4. ¿Cuál es la razón por la que no se quedó en casa?

```

type: numeric (byte)
label: P10_4_sintomas

```

```

range: [4,4]          units: 1
unique values: 1      missing .: 1,917/1,923

```

```

tabulation: Freq.  Numeric  Label
6          4  Tenía que salir a trabajar
1,917      .

```

P10_5_sintomas 10.5. ¿Cuál es la razón por la que no se quedó en casa?

```

type: numeric (byte)
label: P10_5_sintomas

```

```

range: [.,.]          units: .
unique values: 0      missing .: 1,923/1,923


```

```

tabulation: Freq.  Numeric  Label
1,923      .

```

P10_95_sintomas 10.95. ¿Cuál es la razón por la que no se quedó en casa?



```
type: numeric (byte)
label: P10_95_sintomas
```

```
range: [95,95]      units: 1
unique values: 1      missing .: 1,914/1,923
```

```
tabulation: Freq.  Numeric  Label
9           95  Otra razón
1,914      .
```

P10_99_sintomas 10.99. ¿Cuál es la razón por la que no se quedó en casa?

```
type: numeric (byte)
label: P10_99_sintomas
```

```
range: [.,.]      units: .
unique values: 0      missing .: 1,923/1,923
```

```
tabulation: Freq.  Numeric  Label
1,923      .
```

P10o_sintomas 10.95. ¿Cuál otra razón?

```
type: numeric (byte)
label: P10o_sintomas
```

```
range: [6,9]      units: 1
unique values: 4      missing .: 1,914/1,923
```

```
tabulation: Freq.  Numeric  Label
6           6  Tuvo que asistir al hospital
1           7  Salud mental
1           8  Falleció alguien
1           9  Necesitaba cuidados externos
1,914      .
```

P11_1_sintomas 11.1. La persona que presentó síntomas...

```
type: numeric (byte)
label: P11_1_sintomas
```

```
range: [1,1]      units: 1
```



```
unique values: 1          missing .: 1,829/1,923

  tabulation: Freq.  Numeric  Label
94          1  Marcó a Locatel para recibir
información
1,829      .
```

P11_2_sintomas 11.2. La persona que presentó síntomas...

```
type: numeric (byte)
label: P11_2_sintomas

range: [2,2]          units: 1
unique values: 1      missing .: 1,869/1,923

  tabulation: Freq.  Numeric  Label
54          2  Envío un mensaje de texto al
51515 para reportar sus síntomas
1,869      .
```

P11_3_sintomas 11.3. La persona que presentó síntomas...

```
type: numeric (byte)
label: P11_3_sintomas


range: [3,3]          units: 1
unique values: 1      missing .: 1,858/1,923

  tabulation: Freq.  Numeric  Label
65          3  Se comunicó de otro modo con las
autoridades de la Ciudad de
México
1,858      .
```

P11_4_sintomas 11.4. La persona que presentó síntomas...

```
type: numeric (byte)
label: P11_4_sintomas

range: [4,4]          units: 1
unique values: 1      missing .: 1,674/1,923
```



```

      tabulation: Freq.  Numeric  Label
249      4  No se comunicó con las
autoridades
1,674      .

```

P11_99_sintomas 11.99. La persona que presentó síntomas...

```

      type: numeric (byte)
label: P11_99_sintomas

range: [99,99]      units: 1
unique values: 1      missing .: 1,860/1,923

      tabulation: Freq.  Numeric  Label
63      99  No sabe
1,860      .

```

P11o_sintomas 11.95. ¿De cuál otro modo se comunicó?

```

      type: numeric (byte)
label: P11o_sintomas

range: [3,99]      units: 1
unique values: 27      missing .: 1,858/1,923

examples: .
.
.
.

```

P12_sintomas 12. ¿Qué tan satisfechos están en su hogar con la atención de este servicio?

```

      type: numeric (byte)
label: P12_sintomas

range: [1,9]      units: 1
unique values: 7      missing .: 1,735/1,923

      tabulation: Freq.  Numeric  Label
64      1  Muy satisfechos
68      2  Algo satisfechos
17      3  Algo insatisfechos

```



```

29      4  Muy insatisfechos
3      5  Satisfechos
1      6  Es bastante caro
6      9  [Espontánea] No sabe / No
responde
1,735    .

```

P13_sintomas 13. Debido a sus síntomas, ¿esta persona requirió ser hospitalizada?

```

type: numeric (byte)
label: P13_sintomas

range: [1,4]      units: 1
unique values: 4      missing .: 1,423/1,923

tabulation: Freq.    Numeric    Label
93          1    Sí
388        2    No
3          3    [Espontánea] Fue asintomática
16        4    [Espontánea] Se recuperó en casa
1,423      .

```

P14_sintomas 14. ¿A dónde lo(a) llevaron para su atención?

```

type: numeric (byte)
label: P14_sintomas

range: [1,96]      units: 1
unique values: 5      missing .: 1,830/1,923

tabulation: Freq.    Numeric    Label
51          1    Hospital del IMSS, ISSSTE, Pemex
o Marina
12          2    Hospital de la Secretaría de
Salud de la Ciudad de México
23          3    Hospital o clínica privada
4          9    [Espontánea] No sabe / No
responde
3          96   Insuficientemente especificado
1,830      .

```

P15_sintomas 15. Por lo que usted sabe, ¿cómo valoraría la calidad del servicio médico que re



```

type: numeric (byte)
label: P15_sintomas

range: [1,9]          units: 1
unique values: 5      missing .: 1,848/1,923

  tabulation: Freq.  Numeric  Label
35           1  Muy satisfactorio
17           2  Bastante satisfactorio
10           3  Poco satisfactorio
6            4  Nada satisfactorio
7            9  [Espontánea] No sabe / No
responde
1,848        .

```

P16_sintomas 16. ¿Qué ha pasado con esta persona?

```

type: numeric (byte)
label: P16_sintomas

range: [1,99]         units: 1
unique values: 7      missing .: 1,423/1,923

  tabulation: Freq.  Numeric  Label
388          1  Se recuperó
69           2  Sigue enferma(o)
36           3  Falleció (continua entrevista)
3            6  Le quedaron secuelas
1            7  Asintomático
1            9  Le dijeron que a lo mejor era
migraña
2           99  [Espontánea] No sabe / No
responde
1,423        .

```

P17_sintomas 17. Desde que inició la pandemia de coronavirus (marzo de 2020), ¿alguna persona

```

type: numeric (byte)
label: P17_sintomas

range: [1,9]          units: 1

```



unique values: 3 missing .: 0/1,923

tabulation:		Freq.	Numeric	Label
304	1	Si		
1,594	2	No		
25	9	[Espontánea] No sabe / No responde		

P17a_sintomas 17a. Sí, ¿cuál padecimiento o tratamiento?

type: numeric (byte)
label: P17a_sintomas

range: [1,98] units: 1
unique values: 57 missing .: 1,619/1,923

examples: .

.
.
.

P18_1_sintomas 18.1. ¿Cuál es la razón por la que no recibió el servicio o tratamiento que nece

type: numeric (byte)
label: P18_1_sintomas

range: [1,1] units: 1
unique values: 1 missing .: 1,798/1,923

tabulation:		Freq.	Numeric	Label
125	1	Miedo a contagiarse del coronavirus (COVID-19)		
1,798	.			

P18_2_sintomas 18.2. ¿Cuál es la razón por la que no recibió el servicio o tratamiento que nece

type: numeric (byte)
label: P18_2_sintomas

range: [2,2] units: 1



```
unique values: 1          missing .: 1,897/1,923

  tabulation: Freq.  Numeric  Label
    26          2  Falta de médicos
1,897          .
```

P18_3_sintomas 18.3. ¿Cuál es la razón por la que no recibió el servicio o tratamiento que nece

```
type: numeric (byte)
label: P18_3_sintomas

range: [3,3]          units: 1
unique values: 1      missing .: 1,905/1,923

  tabulation: Freq.  Numeric  Label
    18          3  Falta de medicinas
1,905          .
```

P18_4_sintomas 18.4. ¿Cuál es la razón por la que no recibió el servicio o tratamiento que nece

```
type: numeric (byte)
label: P18_4_sintomas

range: [4,4]          units: 1
unique values: 1      missing .: 1,827/1,923

  tabulation: Freq.  Numeric  Label
    96          4  Dejaron de proporcionar ese
servicio
1,827          .
```

P18_5_sintomas 18.5. ¿Cuál es la razón por la que no recibió el servicio o tratamiento que nece

```
type: numeric (byte)
label: P18_5_sintomas

range: [5,5]          units: 1
unique values: 1      missing .: 1,897/1,923
```



```

      tabulation: Freq.  Numeric  Label
      26          5  Reprogramaron el servicio
1,897          .

```

P18_99_sintomas 18.99. ¿Cuál es la razón por la que no recibió el servicio o tratamiento
que nec

```

      type: numeric (byte)
      label: P18_99_sintomas

```

```

      range: [99,99]      units: 1
      unique values: 1      missing .: 1,916/1,923

```

```

      tabulation: Freq.  Numeric  Label
      7          99  No sabe / No responde
1,916          .

```

P18o_sintomas 18.95. ¿Cuál es la razón por la que no recibió el servicio o tratamiento
que nec

```

      type: numeric (byte)
      label: P18o_sintomas

```

```

      range: [6,98]      units: 1
      unique values: 30      missing .: 1,860/1,923

```

```

examples: .

```

```

.
.
.

```

tam_hog 19. Ahora quisiera hacerle algunas preguntas sobre la economía de su hogar. Cont

```

      type: numeric (byte)
      label: tam_hog, but 18 nonmissing values are not labeled

```

```

      range: [1,20]      units: 1
      unique values: 18      missing .: 10/1,923

```



tot_trabFeb 20. Antes de la pandemia de COVID-19 (febrero de 2020), ¿cuántas de las personas

```

type: numeric (byte)
label: tot_trabFeb, but 13 nonmissing values are not labeled

range: [0,13]      units: 1
unique values: 13      missing .: 4/1,923

examples: 1
2
2
3

```

tot_trab 21. Actualmente, ¿cuántas personas en su hogar trabajan o realizan alguna activi

```

type: numeric (byte)
label: tot_trab, but 11 nonmissing values are not labeled

range: [0,11]      units: 1
unique values: 11      missing .: 3/1,923

examples: 1
1
2
2

```

men13_trab 22. ¿Alguna de estas personas tiene 13 años o menos?


```

type: numeric (byte)
label: men13_trab

range: [1,2]      units: 1
unique values: 2      missing .: 0/1,923

tabulation: Freq.      Numeric      Label
99      1      Sí
1,824      2      No

```



nmen13_trab 22.1. ¿Cuántas?

```

type: numeric (byte)

range: [1,11]      units: 1
unique values: 5    missing .: 1,824/1,923

  tabulation: Freq. Value
56 1
29 2
9 3
4 4
1 11
1,824 .

```

P23_economia 23. Pensando en el ingreso que recibieron todas las personas de su hogar el mes

```

type: numeric (byte)
label: P23_economia

range: [1,9]      units: 1
unique values: 4    missing .: 0/1,923

  tabulation: Freq. Numeric Label
84 1 Mayor
1,166 2 Menor
627 3 [Espontánea] Igual
46 9 [Espontánea] No sabe / No
responde

```

P24_economia 24. Aproximadamente, ¿en qué porcentaje fue mayor?

```

type: numeric (int)
label: P24_economia, but 15 nonmissing values are not labeled

range: [3,280]    units: 1
unique values: 16  missing .: 1,839/1,923

```



P25_economia 25. Aproximadamente, ¿en qué porcentaje fue menor?

```

type: numeric (byte)
label: P25_economia, but 26 nonmissing values are not labeled

range: [3,100]      units: 1
unique values: 27    missing .: 757/1,923

examples: 40
50
100
.
```

P26_economia 26. En su opinión, ¿qué tan probable es que usted o alguien de su hogar pierda s

```

type: numeric (byte)
label: P26_economia

range: [1,9]      units: 1
unique values: 5   missing .: 0/1,923

tabulation: Freq.  Numeric  Label
288         1  Muy probable
453         2  Probable
669         3  Poco probable
413         4  Nada probable
100         9  [Espontánea] No sabe / No
responde
```


P27_economia 27. En su opinión, ¿qué tan probable es que disminuyan los ingresos de su hogar

```

type: numeric (byte)
label: P27_economia

range: [1,9]      units: 1
unique values: 5   missing .: 0/1,923

tabulation: Freq.  Numeric  Label
424         1  Muy probable
543         2  Probable
```



610 3 Poco probable
281 4 Nada probable
65 9 [Espontánea] No sabe / No
responde

P28_ocupacion 28. Ahora quisiera preguntarle sobre su situación laboral en la última semana de

type: numeric (byte)
label: P28_ocupacion

range: [1,99] units: 1
unique values: 17 missing .: 0/1,923

examples: 1 Trabajó
1 Trabajó
3 Ayudaba en el negocio familiar
6 Se dedicaba al hogar

P29_ocupacion 29. En su trabajo o actividad, usted es...

type: numeric (byte)
label: P29_ocupacion

range: [1,99] units: 1
unique values: 12 missing .: 676/1,923

examples: 2 Trabajador independiente en un negocio propio (sin empleados)
3 Empleado u obrero en una empresa privada
4 Empleado o trabajador de gobierno
.

P30_ocupacion 30. Por parte de su trabajo, ¿cuenta con acceso a servicios médicos (IMSS, ISSST)

type: numeric (byte)
label: P30_ocupacion

range: [1,4] units: 1
unique values: 4 missing .: 676/1,923

tabulation: Freq. Numeric Label



661 1 Sí
572 2 No
8 3 [Espontánea] Sólo tiene INSABI o Seguro Popular
6 4 [Espontánea] No tiene servicios médicos
676 .

P31_ocupacion 31. En total, ¿cuántas horas dedicó a trabajar la semana pasada?

```
type: numeric (long)
label: P31_ocupacion, but 74 nonmissing values are not labeled

range: [0,99999]          units: 1
unique values: 75         missing .: 676/1,923

examples: 30
48
72
.
```

P32_ocupacion 32. ¿Podría por favor decirme cuánto recibió en total por su trabajo el mes pasa

```
type: numeric (long)
label: P32_ocupacion, but 98 nonmissing values are not labeled

range: [100,600000]       units: 1
unique values: 100        missing .: 676/1,923

examples: 6000
99998 No recibió ingresos
99999 No responde
.
```



P33_ocupacion 33. Me podría decir si ganó...?

type: numeric (byte)
label: P33_ocupacion

range: [1,9] units: 1
unique values: 8 missing .: 1,446/1,923

	tabulation:	Freq.	Numeric	Label
55	1			Menos de \$2,000 pesos
71	2			Entre \$2,000 y \$4,000 pesos
45	3			Entre \$4,000 y \$8,000 pesos
37	4			Entre \$8,000 y \$12,000 pesos
20	5			Entre \$12,000 y \$20,000 pesos
24	6			Mayor a \$20,000 pesos
28	8			[Espontánea] No recibió ingresos
197	9			[Espontánea] No responde
1,446	.			

P34_ocupacion 34. Desde el inicio de la pandemia por el coronavirus (COVID-19)
(marzo de 2020)

type: numeric (byte)
label: P34_ocupacion

range: [1,9] units: 1
unique values: 3 missing .: 676/1,923

	tabulation:	Freq.	Numeric	Label
548	1			Sí
689	2			No
10	9			[Espontánea] No sabe / No responde
676	.			

P35_ocupacion 35. ¿El trabajo que tiene actualmente es el mismo que tenía antes de la pandemia

type: numeric (byte)
label: P35_ocupacion

range: [1,9] units: 1



unique values: 3 missing .: 1,375/1,923

	tabulation:	Freq.	Numeric	Label
366	1	Sí		
175	2	No		
7	9	[Espontánea]	No sabe / No	
responde				
1,375	.			

P36_1_ocupacion 36.1. Desde que inició la pandemia ¿Le redujeron el número de días u horas que t

type: numeric (byte)
label: P36_1_ocupacion

range: [1,9] units: 1
unique values: 4 missing .: 1,557/1,923

	tabulation:	Freq.	Numeric	Label
244	1	Sí		
107	2	No		
14	3	No aplica		
1	9	NS/NR		
1,557	.			

P36_2_ocupacion 36.2. Desde que inició la pandemia ¿Se redujeron los ingresos que obtiene por su

type: numeric (byte)
label: P36_2_ocupacion

range: [1,9] units: 1
unique values: 4 missing .: 1,557/1,923

	tabulation:	Freq.	Numeric	Label
273	1	Sí		
85	2	No		
7	3	No aplica		
1	9	NS/NR		
1,557	.			



P36_3_ocupacion 36.3. Desde que inició la pandemia ¿Le han quitado prestaciones o beneficios?

type: numeric (byte)
label: P36_3_ocupacion

range: [1,9] units: 1
unique values: 4 missing .: 1,557/1,923

	tabulation:	Freq.	Numeric	Label
84	1	Sí		
184	2	No		
96	3	No aplica		
2	9	NS/NR		
1,557	.			

P36_4_ocupacion 36.4. Desde que inició la pandemia ¿Puede trabajar desde casa uno o más días a la

type: numeric (byte)
label: P36_4_ocupacion

range: [1,9] units: 1
unique values: 4 missing .: 1,557/1,923


	tabulation:	Freq.	Numeric	Label
153	1	Sí		
191	2	No		
21	3	No aplica		
1	9	NS/NR		
1,557	.			

P37_1_ocupacion 37.1. En su empleo anterior ¿Contaba con acceso a servicios médicos como prestac

type: numeric (byte)
label: P37_1_ocupacion

range: [1,9] units: 1
unique values: 4 missing .: 1,748/1,923

	tabulation:	Freq.	Numeric	Label
86	1	Sí		



```

85      2  No
  2      3  No aplica
  2      9  NS/NR
1,748   .

```

P37_2_ocupacion 37.2. En su empleo anterior ¿Trabajaba más días u horas que en su empleo actual?

```

type: numeric (byte)
label: P37_2_ocupacion

```

```

range: [1,9]      units: 1
unique values: 4      missing .: 1,748/1,923

```

```

tabulation: Freq.  Numeric  Label
96          1  Sí
72          2  No
  4          3  No aplica
  3          9  NS/NR
1,748       .

```

P37_3_ocupacion 37.3. En su empleo anterior ¿Tenía un ingreso mayor que en su empleo actual?

```

type: numeric (byte)
label: P37_3_ocupacion

```

```

range: [1,9]      units: 1
unique values: 4      missing .: 1,748/1,923

```

```

tabulation: Freq.  Numeric  Label
120         1  Sí
 50         2  No
  3         3  No aplica
  2         9  NS/NR
1,748       .

```



P37_4_ocupacion 37.4. En su empleo anterior ¿Tenía más prestaciones o beneficios que en su emple

type: numeric (byte)
label: P37_4_ocupacion

range: [1,9] units: 1
unique values: 4 missing .: 1,748/1,923

tabulation:		Freq.	Numeric	Label
84	1	Sí		
84	2	No		
6	3	No aplica		
1	9	NS/NR		
1,748	.			

P38_ocupacion 38. Aunque lo(a) descansaron, ¿le siguen pagando en su trabajo?

type: numeric (byte)
label: P38_ocupacion

range: [1,3] units: 1
unique values: 3 missing .: 1,895/1,923

tabulation:		Freq.	Numeric	Label
9	1	Sí, sueldo completo		
4	2	Sí, sueldo parcial		
15	3	No		
1,895	.			

P38o_ocupacion 38x. Aunque lo(a) descansaron, ¿le siguen pagando en su trabajo?

type: numeric (byte)

range: [.,.] units: .
unique values: 0 missing .: 1,923/1,923

tabulation:		Freq.	Value
1,923	.		



P39_ocupacion 39. En su último trabajo o actividad, usted era...

```

type: numeric (byte)
label: P39_ocupacion

range: [1,99]          units: 1
unique values: 10      missing .: 1,761/1,923

```

examples: .

.
.
.

P40_ocupacion 40. En ese último trabajo, ¿contaba con acceso a servicios médicos como prestaci

```

type: numeric (byte)
label: P40_ocupacion

range: [1,99]          units: 1
unique values: 6        missing .: 1,761/1,923

```

```

      tabulation: Freq.  Numeric  Label
69           1  Sí
86           2  No
1            3  [Espontánea] Sólo tiene INSABI o
Seguro Popular
1            4  [Espontánea] No tenía servicios
médicos
1           98  Insuficientemente especificado
4           99  [Espontánea] No sabe / No
responde
1,761      .

```

P41_ingreso 41. ¿Podría por favor decirme cuánto ganaba al mes en su último trabajo?

```

type: numeric (long)
label: P41_ingreso, but 43 nonmissing values are not labeled

range: [300,140000]    units: 1
unique values: 44      missing .: 1,761/1,923

```



P42_ingreso 42. ¿Me podría decir si ganaba...?

```

type: numeric (byte)
label: P42_ingreso

range: [1,9]          units: 1
unique values: 6      missing .: 1,879/1,923

tabulation: Freq.   Numeric Label
5           1  Menos de $2,000 pesos
6           2  Entre $2,000 y $4,000 pesos
1           4  Entre $8,000 y $12,000 pesos
1           6  Mayor a $20,000 pesos
4           8  [Espontánea] No recibía ingresos
27          9  [Espontánea] No respondió
1,879      .

```

P43_ocupacion 43. En la última semana, ¿dedicó al menos una hora a realizar el quehacer del ho

```

type: numeric (byte)
label: P43_ocupacion

range: [1,99]         units: 1
unique values: 3      missing .: 0/1,923

tabulation: Freq.   Numeric Label
1,767        1  Sí
149          2  No
7            99 [Espontánea] No sabe / No
responde

```

P43a_ocupacion 43a. ¿Cuántas horas en total dedicó en la semana?

```

type: numeric (double)
label: P43a_ocupacion, but 62 nonmissing values are not labeled

range: [0,99999]      units: .1
unique values: 63     missing .: 156/1,923

examples: 5, 8, 14, 30

```



P45_ninos 45. La vida de las familias ha cambiado durante la cuarentena, en especial, en
1

```

type: numeric (byte)
label: P45_ninos, but 12 nonmissing values are not labeled

range: [0,99]      units: 1
unique values: 13      missing .: 0/1,923

examples: 0
0
1
2

```

P46_ninos 46. De estos, ¿cuántos son niños pequeños (de 0 a 3 años)?

```

type: numeric (byte)
label: P46_ninos, but 5 nonmissing values are not labeled

range: [0,5]      units: 1
unique values: 5      missing .: 910/1,923

tabulation: Freq.    Numeric    Label
716          0
231          1
51           2
12           3
3            5
910          .

```

P47_vacuna 47. A la fecha, ¿los niños menores de 3 años en su hogar cuentan con todas las

```

type: numeric (byte)
label: P47_vacuna

range: [1,99]      units: 1
unique values: 7      missing .: 1,626/1,923

tabulation: Freq.    Numeric    Label
263          1    Sí
27           2    No
1            3    [Espontánea] No los vacunan

```



```

1      4 Al más pequeño no le pusieron la de recién nacido
1      5 Un hijo sí y el otro no
1      6 Le falta la de la influenza
3      99 [Espontánea] No sabe / No
responde
1,626 .

```

P48_vacuna 48. Por lo que usted sabe, ¿se dejó de poner una o más vacunas a los niños pequeños?

```

type: numeric (byte)
label: P48_vacuna

range: [1,5]      units: 1
unique values: 4      missing .: 1,893/1,923

tabulation: Freq.  Numeric  Label
25          1  Sí
3           2  No
1           3  [Espontánea] Sólo algunas
1           5  No había vacunas
1,893      .

```

P49_1_vacuna 49.1. ¿Cuál es la razón por la que no se vacunó a los niños pequeños?

```

type: numeric (byte)
label: P49_1_vacuna

range: [1,1]      units: 1
unique values: 1      missing .: 1,916/1,923

tabulation: Freq.  Numeric  Label
7           1  Por miedo de contagio
1,916      .

```

P49_2_vacuna 49.2. ¿Cuál es la razón por la que no se vacunó a los niños pequeños?

```

type: numeric (byte)
label: P49_2_vacuna

range: [2,2]      units: 1
unique values: 1      missing .: 1,921/1,923

```



```

tabulation: Freq.  Numeric  Label
      2          2  No se está dando el servicio
1,921          .

```

P49_3_vacuna 49.3. ¿Cuál es la razón por la que no se vacunó a los niños pequeños?

```

type: numeric (byte)
label: P49_3_vacuna

range: [3,3]      units: 1
unique values: 1   missing .: 1,907/1,923

tabulation: Freq.  Numeric  Label
      16          3  No había vacunas
1,907          .

```

P49_4_vacuna 49.4. ¿Cuál es la razón por la que no se vacunó a los niños pequeños?

```

type: numeric (byte)
label: P49_4_vacuna

range: [4,4]      units: 1
unique values: 1   missing .: 1,921/1,923

tabulation: Freq.  Numeric  Label
      2          4  No se debe salir de casa
1,921          .

```

P49_5_vacuna 49.5. ¿Cuál es la razón por la que no se vacunó a los niños pequeños?

```

type: numeric (byte)
label: P49_5_vacuna

range: [5,5]      units: 1
unique values: 1   missing .: 1,922/1,923

tabulation: Freq.  Numeric  Label
      1          5  Estuvo enfermo y tomó medicamentos y se les olvidó
1,922          .

```



P49_99_vacuna 49.99. ¿Cuál es la razón por la que no se vacunó a los niños pequeños?

type: numeric (byte)
label: P49_99_vacuna

range: [.,.] units: .
unique values: 0 missing .: 1,923/1,923

tabulation: Freq. Numeric Label
1,923 .

P49o_vacuna 49x. ¿Cuál es la razón por la que no se vacunó a los niños pequeños?

type: numeric (byte)
label: P49o_vacuna

range: [5,5] units: 1
unique values: 1 missing .: 1,922/1,923

tabulation: Freq. Numeric Label
1 5 Estuvo enfermo y tomó
medicamentos y se les olvidó
1,922 .

P50_ninos 50. Actualmente, ¿quién se encarga de cuidar a los niños de 0 a 3 años en su hogar?


type: numeric (byte)
label: P50_ninos

range: [1,99] units: 1
unique values: 13 missing .: 1,625/1,923

P51_aprende 51. Antes de la pandemia (en febrero de 2020), ¿los niños de 0 a 3 años en su hogar aprendieron a leer?

type: numeric (byte)
label: P51_aprende

range: [1,9] units: 1
unique values: 3 missing .: 1,625/1,923



```

      tabulation: Freq.  Numeric  Label
    90          1  Sí
   207          2  No
     1          9  [Espontánea] No sabe / No
responde
1,625          .

```

P52_aprende 52. Actualmente, ¿siguen asistiendo o recibiendo a estos servicios?

```

      type: numeric (byte)
      label: P52_aprende

      range: [1,3]        units: 1
      unique values: 3        missing .: 1,833/1,923

      tabulation: Freq.  Numeric  Label
    22          1  Sí, por teléfono, internet u
otro medio remoto
     4          2  Sí, de manera normal
(presencial)
    64          3  No
1,833          .

```

P52o_aprende 52x. Actualmente, ¿siguen asistiendo o recibiendo a estos servicios?

```

      type: numeric (byte)

      range: [.,.]        units: .
      unique values: 0        missing .: 1,923/1,923

      tabulation: Freq.  Value
1,923          .

```

P53_ninos 53. Ahora quisiera preguntarle sobre las niñas, niños y adolescentes en edad esc


```

      type: numeric (byte)
      label: P53_ninos, but 8 nonmissing values are not labeled

      range: [0,7]        units: 1
      unique values: 8        missing .: 910/1,923

      tabulation: Freq.  Numeric  Label

```



112	0
448	1
323	2
83	3
26	4
13	5
4	6
4	7
910	.

P54_aprende 54. ¿Algún niño o niña dejó de estudiar en este ciclo escolar (2020-2021)?

```

type: numeric (byte)
label: P54_aprende

range: [1,99]      units: 1
unique values: 3    missing .: 1,022/1,923

tabulation: Freq.  Numeric  Label
99          1  Si
801         2  No
1           99 [Espontánea] No sabe / No
responde
1,022      .

```

P54o_aprende 54x. ¿Algún niño o niña dejó de estudiar en este ciclo escolar (2020-2021)?
Cuán


```

type: numeric (byte)

range: [1,5]      units: 1
unique values: 4    missing .: 1,824/1,923

tabulation: Freq.  Value
70         1
21         2
4          3
4          5
1,824     .

```



P55_1_aprende 55.1. ¿Cuál es la razón por la que dejaron de estudiar?

```

type: numeric (byte)
label: P55_1_aprende

range: [1,1]          units: 1
unique values: 1      missing .: 1,905/1,923

tabulation: Freq.  Numeric  Label
18          1  Por no tener internet o
computadora
1,905      .

```

P55_2_aprende 55.2. ¿Cuál es la razón por la que dejaron de estudiar?

```

type: numeric (byte)
label: P55_2_aprende

range: [2,2]          units: 1
unique values: 1      missing .: 1,918/1,923

tabulation: Freq.  Numeric  Label
5           2  Está/n trabajando (por dinero o
en la casa)
1,918      .

```

P55_3_aprende 55.3. ¿Cuál es la razón por la que dejaron de estudiar?


```

type: numeric (byte)
label: P55_3_aprende

range: [3,3]          units: 1
unique values: 1      missing .: 1,916/1,923

tabulation: Freq.  Numeric  Label
7           3  No hay escuela en su comunidad o
no hay cupo
1,916      .

```



P55_4_aprende 55.4. ¿Cuál es la razón por la que dejaron de estudiar?

```

type: numeric (byte)
label: P60o_aprende

range: [4,4]          units: 1
unique values: 1      missing .: 1,895/1,923

tabulation: Freq.  Numeric  Label
28          4  Falta de dinero o recursos
económicos
1,895      .

```

P55_5_aprende 55.5. ¿Cuál es la razón por la que dejaron de estudiar?

```

type: numeric (byte)
label: P55_5_aprende

range: [5,5]          units: 1
unique values: 1      missing .: 1,921/1,923

tabulation: Freq.  Numeric  Label
2          5  Los educan en casa
1,921      .

```

P55_6_aprende 55.6. ¿Cuál es la razón por la que dejaron de estudiar?


```

type: numeric (byte)
label: P55_6_aprende

range: [6,6]          units: 1
unique values: 1      missing .: 1,918/1,923

tabulation: Freq.  Numeric  Label
5          6  No les gustaba la escuela
1,918      .

```



P55_7_aprende 55.7. ¿Cuál es la razón por la que dejaron de estudiar?

type: numeric (byte)
label: P55_7_aprende

range: [7,7] units: 1
unique values: 1 missing .: 1,911/1,923

	tabulation:	Freq.	Numeric	Label
12	7	No	aprendían	
1,911	.			

P55_8_aprende 55.8. ¿Cuál es la razón por la que dejaron de estudiar?

type: numeric (byte)
label: P55_8_aprende

range: [.,.] units: .
unique values: 0 missing .: 1,923/1,923

	tabulation:	Freq.	Numeric	Label
1,923	.			

P55_9_aprende 55.9. ¿Cuál es la razón por la que dejaron de estudiar?

type: numeric (byte)
label: P55_9_aprende

range: [9,9] units: 1
unique values: 1 missing .: 1,919/1,923

	tabulation:	Freq.	Numeric	Label
4	9	Tiene/n	alguna enfermedad	
1,919	.			

P55_99_aprende 55.99. ¿Cuál es la razón por la que dejaron de estudiar?

type: numeric (byte)
label: P55_99_aprende



```

range: [99,99]      units: 1
unique values: 1      missing .: 1,915/1,923

      tabulation: Freq.  Numeric  Label
      8          99  No sabe / No responde
1,915          .

```

P55o_aprende 55x. ¿Cuál es la razón por la que dejaron de estudiar?

```

type: numeric (byte)
label: P55o_aprende

```

```

range: [10,21]      units: 1
unique values: 12      missing .: 1,895/1,923

```

P56_pres_aprende 56.1. ¿Cuántos niños o adolescentes en su hogar están actualmente
inscritos en l

```

type: numeric (byte)

range: [1,4]      units: 1
unique values: 4      missing .: 1,789/1,923

      tabulation: Freq.  Value
125  1
5    2
2    3
2    4
1,789 .

```

P56_prim_aprende 56.2. ¿Cuántos niños o adolescentes en su hogar están actualmente
inscritos en l

```

type: numeric (byte)

range: [1,11]      units: 1
unique values: 6      missing .: 1,425/1,923

      tabulation: Freq.  Value
351  1
120  2
22   3

```



```

3 4
1 5
1 11
1,425 .

```

P56_sec_aprende 56.3. ¿Cuántos niños o adolescentes en su hogar están actualmente inscritos en l

```

type: numeric (byte)

range: [1,4]      units: 1
unique values: 4   missing .: 1,609/1,923

tabulation: Freq. Value
264 1
47 2
2 3
1 4
1,609 .

```

P56_prep_aprende 56.4. ¿Cuántos niños o adolescentes en su hogar están actualmente inscritos en l

```

type: numeric (byte)

range: [1,5]      units: 1
unique values: 4   missing .: 1,676/1,923

tabulation: Freq. Value
212 1
32 2
2 3
1 5
1,676 .

```

P56o_aprende 56.5. ¿Cuántos niños o adolescentes en su hogar están actualmente inscritos en l

```

type: numeric (byte)

range: [1,1]      units: 1
unique values: 1   missing .: 1,914/1,923

```



```

    tabulation: Freq. Value
  9 1
1,914 .

```

P57o_aprende 57. ¿Asisten a escuela pública o privada?

```

    type: numeric (byte)
    label: P57o_aprende

    range: [1,99]      units: 1
    unique values: 5      missing .: 1,060/1,923

    tabulation: Freq. Numeric Label
  721      1 Pública
  134      2 Privada
    6      3 [Espontánea] Algunos a escuela
privada y otros a pública
    1      4 Plataforma en línea
    1     99 [Espontánea] No sabe / No
responde
1,060      .

```

P58_aprende 58. Actualmente, ¿están tomando clases a distancia (por internet o televisión)?

```

    type: numeric (byte)
    label: P58_aprende

    range: [1,3]      units: 1
    unique values: 3      missing .: 1,060/1,923

    tabulation: Freq. Numeric Label
  848      1 Sí
   13      2 No
    2      3 [Espontánea] Sólo algunos
1,060      .

```

P59_aprende 59. ¿Cuál es el principal medio por el que están recibiendo las clases a distancia?

```

    type: numeric (byte)
    label: P59_aprende

```



range: [2,99] units: 1
unique values: 8 missing .: 1,074/1,923

	tabulation:	Freq.	Numeric	Label
149	2			Televisión
674	3			Internet
3	4			Libros de texto
1	5			Otros materiales proporcionados por profesores
13	8			Celular
4	9			Computadora
1	10			Por correo electrónico
4	99			[Espontánea] No sabe / No responde
1,074	.			

P60_aprende 60. ¿Cómo se conectan a internet?

type: numeric (byte)
label: P60_aprende

range: [1,99] units: 1
unique values: 9 missing .: 1,251/1,923


	tabulation:	Freq.	Numeric	Label
316	1			Teléfono celular
281	2			Computadora o laptop propia
16	3			Computadora o laptop prestada
11	4			Café internet
43	5			Tableta o iPad
2	6			Televisión
1	7			Con aparato propio pero le prestan la señal de internet
1	96			Insuficientemente especificado
1	99			[Espontánea] No sabe / No responde
1,251	.			

P61_aprende 61. Las experiencias de acoso o bullying por internet se han vuelto más frecuen

type: numeric (byte)
label: P61_aprende

range: [1,99] units: 1
unique values: 3 missing .: 1,251/1,923

	tabulation:	Freq.	Numeric	Label
27	1			Si



639	2	No
6	99	No sabe/No responde
1,251	.	

P61o_aprende 61x. ¿Por qué?

type: numeric (byte)
label: P61o_aprende

range: [3,96] units: 1
unique values: 18 missing .: 1,896/1,923

P62_aprende 62. En su opinión, ¿los niños en su hogar cuentan con los recursos necesarios pa

type: numeric (byte)
label: P62_aprende

range: [1,99] units: 1
unique values: 3 missing .: 1,073/1,923

	tabulation:	Freq.	Numeric	Label
686	1	Sí		
156	2	No		
8	99	[Espontánea]	No sabe / No	
responde				
1,073	.			

P63_1_aprende 63.1. ¿Qué recursos cree que hacen falta en su hogar para continuar
con la educa

type: numeric (byte)
label: P63_1_aprende

range: [1,1] units: 1
unique values: 1 missing .: 1,843/1,923

	tabulation:	Freq.	Numeric	Label
80	1	Acceso a internet		
1,843	.			



P63_2_aprende 63.2. ¿Qué recursos cree que hacen falta en su hogar para continuar con la educa

```

type: numeric (byte)
label: P63_2_aprende

range: [2,2]      units: 1
unique values: 1   missing .: 1,840/1,923

tabulation: Freq.  Numeric  Label
83          2  Tener computadora
1,840       .

```

P63_3_aprende 63.3. ¿Qué recursos cree que hacen falta en su hogar para continuar con la educa

```

type: numeric (byte)
label: P63_3_aprende

range: [3,3]      units: 1
unique values: 1   missing .: 1,915/1,923

tabulation: Freq.  Numeric  Label
8           3  Tiempo o conocimientos para
ayudarles
1,915       .

```

P63_4_aprende 63.4. ¿Qué recursos cree que hacen falta en su hogar para continuar con la educa


```

type: numeric (byte)
label: P63_4_aprende

range: [4,4]      units: 1
unique values: 1   missing .: 1,908/1,923

tabulation: Freq.  Numeric  Label
15          4  Mayor seguimiento de los
maestros
1,908       .

```



P63_5_aprende 63.5. ¿Qué recursos cree que hacen falta en su hogar para continuar con la educa

type: numeric (byte)
label: P63_5_aprende

range: [5,5] units: 1
unique values: 1 missing .: 1,920/1,923

tabulation:	Freq.	Numeric	Label
3	5		Mejorar la programación de
			"Aprende en Casa 2"
1,920	.		

P63_99_aprende 63.99. ¿Qué recursos cree que hacen falta en su hogar para continuar con la educ

type: numeric (byte)
label: P63_99_aprende

range: [99,99] units: 1
unique values: 1 missing .: 1,917/1,923

tabulation:	Freq.	Numeric	Label
6	99		No sabe / No responde
1,917	.		


P63o_aprende 63x.¿Qué recursos cree que hacen falta en su hogar para continuar con la educaci

type: numeric (byte)
label: P63o_aprende

range: [6,99] units: 1
unique values: 16 missing .: 1,868/1,923

P64_aprende 64. ¿Cómo cree que ha sido el aprendizaje de los niños con las clases a distanci

type: numeric (byte)
label: P64_aprende



```

range: [1,99]      units: 1
unique values: 16   missing .: 1,073/1,923

examples: 3      Peor
9        Igual que antes
.
.

```

P65_1_tension 65.1. Durante la pandemia las situaciones de enojo o molestia entre los adultos

```

type: numeric (byte)
label: P65_1_tension

range: [1,1]      units: 1
unique values: 1   missing .: 1,596/1,923

tabulation: Freq.   Numeric Label
327         1 Tomando un tiempo para
tranquilizarse
1,596       .

```

P65_2_tension 65.2. Durante la pandemia las situaciones de enojo o molestia entre los adultos

```

type: numeric (byte)
label: P65_2_tension

range: [2,2]      units: 1
unique values: 1   missing .: 1,281/1,923

tabulation: Freq.   Numeric Label
642         2 Hablando entre los miembros del
hogar
1,281       .


```

P65_3_tension 65.3. Durante la pandemia las situaciones de enojo o molestia entre los adultos

```

type: numeric (byte)
label: P65_3_tension

```



```

range: [3,3]          units: 1
unique values: 1      missing .: 1,720/1,923

    tabulation: Freq.  Numeric  Label
    203         3  Con castigos o regaños leves
    1,720         .

```

P65_4_tension 65.4. Durante la pandemia las situaciones de enojo o molestia entre los adultos

```

    type: numeric (byte)
    label: P65_4_tension

range: [4,4]          units: 1
unique values: 1      missing .: 1,839/1,923

    tabulation: Freq.  Numeric  Label
    84         4  Levantando la voz o diciendo
    palabras como "tonto" o "flojo"
    1,839         .

```

P65_5_tension 65.5. Durante la pandemia las situaciones de enojo o molestia entre los adultos

```

    type: numeric (byte)
    label: P65_5_tension

range: [5,5]          units: 1
unique values: 1      missing .: 1,894/1,923

    tabulation: Freq.  Numeric  Label
    29         5  Con castigos fuertes o
    pegándoles
    1,894         .


```

P65_99_tension 65.99. Durante la pandemia las situaciones de enojo o molestia entre los adultos

```

    type: numeric (byte)
    label: P65_99_tension

```



```

range: [99,99]      units: 1
unique values: 1      missing .: 1,872/1,923

      tabulation: Freq.  Numeric  Label
51          99  No sabe /  No responde
1,872          .

```

P65o_tension 65x. Durante la pandemia las situaciones de enojo o molestia entre los adultos

```

      type: numeric (byte)
      label: P65o_tension

      range: [6,99]      units: 1
      unique values: 13      missing .: 1,855/1,923

      examples: .
      .
      .
      .

```

P66_a_programas 66a. ¿Usted o alguien de su hogar recibe alguno de los siguientes
programas soci

```

      type: numeric (byte)
      label: P66_a_programas

      range: [1,9]      units: 1
      unique values: 3      missing .: 0/1,923

      tabulation: Freq.  Numeric  Label
292          1  Sí
1,622        2  No
9           9  NS / NR

```

P66_b_programas 66b. ¿Usted o alguien de su hogar recibe alguno de los siguientes
programas soci

```

      type: numeric (byte)
      label: P68_8o_programas

      range: [1,9]      units: 1
      unique values: 3      missing .: 0/1,923

```



```

      tabulation: Freq.  Numeric  Label
187          1  Sí
1,720        2  No
16           9  NS / NR
  
```

P66_c_programas 66c. ¿Usted o alguien de su hogar recibe alguno de los siguientes programas soci

```

type: numeric (byte)
label: P66_c_programas
  
```

```

range: [1,9]          units: 1
unique values: 3      missing .: 0/1,923
  
```

```

      tabulation: Freq.  Numeric  Label
54          1  Sí
1,863        2  No
6           9  NS / NR
  
```

P66_d_programas 66d. ¿Usted o alguien de su hogar recibe alguno de los siguientes programas soci

```

type: numeric (byte)
label: P66_d_programas
  
```

```

range: [1,9]          units: 1
unique values: 3      missing .: 0/1,923
  
```

```

      tabulation: Freq.  Numeric  Label
33          1  Sí
1,882        2  No
8           9  NS / NR
  
```


P66_e_programas 66e. ¿Usted o alguien de su hogar recibe alguno de los siguientes programas soci

```

type: numeric (byte)
label: P66_e_programas
  
```

```

range: [1,9]          units: 1
unique values: 3      missing .: 0/1,923
  
```



```

      tabulation: Freq.  Numeric  Label
243          1  Sí
1,675        2  No
5            9  NS / NR
  
```

P66_f_programas 66f. ¿Usted o alguien de su hogar recibe alguno de los siguientes programas soci

```

type: numeric (byte)
label: P66_f_programas
  
```

```

range: [1,9]          units: 1
unique values: 3      missing .: 0/1,923
  
```

```

      tabulation: Freq.  Numeric  Label
193          1  Sí
1,721        2  No
9            9  NS / NR
  
```

P66_g_programas 66g. ¿Usted o alguien de su hogar recibe alguno de los siguientes programas soci

```

type: numeric (byte)
label: P66_g_programas
  
```

```

range: [1,9]          units: 1
unique values: 3      missing .: 0/1,923
  
```

```

      tabulation: Freq.  Numeric  Label
27            1  Sí
1,875         2  No
21            9  NS / NR
  
```

P66_h_programas 66h. ¿Usted o alguien de su hogar recibe alguno de los siguientes programas soci

```

type: numeric (byte)
label: P66_h_programas
  
```

```

range: [1,9]          units: 1
unique values: 3      missing .: 0/1,923
  
```



```

      tabulation: Freq.  Numeric  Label
      24          1  Sí
    1,893          2  No
          6          9  NS / NR
  
```

P66_i_programas 66i. ¿Usted o alguien de su hogar recibe alguno de los siguientes programas soci

```

type: numeric (byte)
label: P66_i_programas
  
```

```

range: [1,9]          units: 1
unique values: 3      missing .: 0/1,923
  
```

```

      tabulation: Freq.  Numeric  Label
      183          1  Sí
    1,723          2  No
          17          9  NS / NR
  
```

P66_j_programas 66j. ¿Usted o alguien de su hogar recibe alguno de los siguientes programas soci

```

type: numeric (byte)
label: P66_j_programas
  
```

```

range: [1,9]          units: 1
unique values: 3      missing .: 0/1,923
  
```

```

      tabulation: Freq.  Numeric  Label
      33           1  Sí
    1,872          2  No
          18          9  NS / NR
  
```


P66_k_programas 66k. ¿Usted o alguien de su hogar recibe alguno de los siguientes programas soci

```

type: numeric (byte)
label: P66_k_programas
  
```

```

range: [1,9]          units: 1
unique values: 3      missing .: 0/1,923
  
```



```

      tabulation: Freq.  Numeric  Label
      36          1  Sí
1,842          2  No
      45          9  NS / NR

```

P66o_programas 66k. ¿Usted o alguien de su hogar recibe alguno de los siguientes programas soci

```

      type: numeric (byte)
      label: P66o_programas

```

```

      range: [11,98]      units: 1
      unique values: 24      missing .: 1,887/1,923

```

P67_programas 67. ¿Qué tan importantes son estos apoyos para el hogar?

```

      type: numeric (byte)
      label: P67_programas

```

```

      range: [1,9]      units: 1
      unique values: 6      missing .: 1,065/1,923

```

```

      tabulation: Freq.  Numeric  Label
      463          1  Muy importantes
      313          2  Importantes
       59          3  Poco importantes
       11          4  Nada importantes
        1          5  20%
       11          9  [Espontánea] No sabe / No
      responde
1,065          .

```

P68_programas 68. ¿Usted o alguien de su hogar ha recibido alguna ayuda del gobierno por la pa

```

      type: numeric (byte)
      label: P68_programas

```

```

      range: [1,9]      units: 1
      unique values: 3      missing .: 0/1,923

```



```

      tabulation: Freq.  Numeric  Label
123          1  Si
1,792        2  No
      8        9  [Espontánea] No sabe / No
responde

```

P68o_programas 68x. ¿Usted o alguien de su hogar ha recibido alguna ayuda del gobierno por la p

```

type: numeric (byte)
label: P68o_programas

```

```

range: [1,96]      units: 1
unique values: 22   missing .: 1,800/1,923

```

P69_programas 69. ¿Qué tan importantes son estos apoyos para el hogar?

```

type: numeric (byte)
label: P69_programas

```

```

range: [1,9]      units: 1
unique values: 6   missing .: 1,800/1,923

```

```

      tabulation: Freq.  Numeric  Label
80          1  Muy importantes
30          2  Importantes
7           3  Poco importantes
2           4  Nada importantes
2           5  No llegó el apoyo
2           9  [Espontánea] No sabe / No responde
1,800      .

```

P70_a_crisis 70a. En el último mes (octubre de 2020), por falta de dinero o recursos, ¿usted

```

type: numeric (byte)
label: P70_a_crisis

```

```

range: [1,9]      units: 1
unique values: 3   missing .: 0/1,923

```

```

      tabulation: Freq.  Numeric  Label

```



582	1	Sí
1,320	2	No
21	9	NS/NR

P70_b_crisis 70b. En el último mes (octubre de 2020), por falta de dinero o recursos, ¿usted

type: numeric (byte)
label: P70_b_crisis

range: [1,9] units: 1
unique values: 3 missing .: 0/1,923

tabulation: Freq. Numeric Label		
480	1	Sí
1,442	2	No
1	9	NS/NR

P70_c_crisis 70c. En el último mes (octubre de 2020), por falta de dinero o recursos, ¿usted

type: numeric (byte)
label: P70_c_crisis

range: [1,9] units: 1
unique values: 3 missing .: 0/1,923

tabulation: Freq. Numeric Label		
662	1	Sí
1,256	2	No
5	9	NS/NR

P70_d_crisis 70d. En el último mes (octubre de 2020), por falta de dinero o recursos, ¿usted

type: numeric (byte)
label: P70_d_crisis

range: [1,9] units: 1
unique values: 3 missing .: 0/1,923

tabulation: Freq. Numeric Label		
---------------------------------	--	--



416	1	Sí
1,503	2	No
4	9	NS/NR

P70_e_crisis 70e. En el último mes (octubre de 2020), por falta de dinero o recursos, ¿usted

type: numeric (byte)
label: P70_e_crisis

range: [1,9] units: 1
unique values: 3 missing .: 0/1,923

	tabulation:	Freq.	Numeric	Label
275	1	Sí		
1,640	2	No		
8	9	NS/NR		

P70_f_crisis 70f. En el último mes (octubre de 2020), por falta de dinero o recursos, ¿usted

type: numeric (byte)
label: P70_f_crisis

range: [1,9] units: 1
unique values: 3 missing .: 0/1,923

	tabulation:	Freq.	Numeric	Label
608	1	Sí		
1,307	2	No		
8	9	NS/NR		

P70_g_crisis 70g. En el último mes (octubre de 2020), por falta de dinero o recursos, ¿usted

type: numeric (byte)
label: P70_g_crisis

range: [1,9] units: 1
unique values: 3 missing .: 0/1,923

	tabulation:	Freq.	Numeric	Label
--	-------------	-------	---------	-------



182	1	Sí
1,735	2	No
6	9	NS/NR

P70_h_crisis 70h. En el último mes (octubre de 2020), por falta de dinero o recursos, ¿usted

type: numeric (byte)
label: P70_h_crisis

range: [1,9] units: 1
unique values: 3 missing .: 0/1,923

	tabulation:	Freq.	Numeric	Label
25	1	Sí		
1,788	2	No		
110	9	NS/NR		

P70o_crisis 70hx. En el último mes (octubre de 2020), por falta de dinero o recursos, ¿usted

type: numeric (byte)
label: P70o_crisis

range: [8,19] units: 1
unique values: 12 missing .: 1,898/1,923

P71_a_seg_alim 71a. En los últimos 3 meses, por falta de dinero u otros recursos, alguna vez ¿S

type: numeric (byte)
label: P71_a_seg_alim

range: [1,9] units: 1
unique values: 3 missing .: 0/1,923

	tabulation:	Freq.	Numeric	Label
1,021	1	Sí		
898	2	No		
4	9	NS/NR		



P71_b_seg_alim 71b. En los últimos 3 meses, por falta de dinero u otros recursos, alguna vez ¿S

type: numeric (byte)
label: P71_b_seg_alim

range: [1,9] units: 1
unique values: 3 missing .: 0/1,923

tabulation:		Freq.	Numeric	Label
296	1	Sí		
1,625	2	No		
2	9	NS/NR		

P71_c_seg_alim 71c. En los últimos 3 meses, por falta de dinero u otros recursos, alguna vez ¿D

type: numeric (byte)
label: P71_c_seg_alim

range: [1,9] units: 1
unique values: 3 missing .: 0/1,923

tabulation:		Freq.	Numeric	Label
598	1	Sí		
1,314	2	No		
11	9	NS/NR		

P71_d_seg_alim 71d. En los últimos 3 meses, por falta de dinero u otros recursos, alguna vez ¿U

type: numeric (byte)
label: P71_d_seg_alim

range: [1,9] units: 1
unique values: 3 missing .: 0/1,923

tabulation:		Freq.	Numeric	Label
618	1	Sí		
1,297	2	No		
8	9	NS/NR		



P71_e_seg_alim 71e. En los últimos 3 meses, por falta de dinero u otros recursos, alguna vez ¿U

type: numeric (byte)
label: P71_e_seg_alim

range: [1,9] units: 1
unique values: 3 missing .: 0/1,923

tabulation: Freq.		Numeric	Label
373	1	Sí	
1,546	2	No	
4	9	NS/NR	

P71_f_seg_alim 71f. En los últimos 3 meses, por falta de dinero u otros recursos, alguna vez ¿U

type: numeric (byte)
label: P71_f_seg_alim

range: [1,9] units: 1
unique values: 3 missing .: 0/1,923

tabulation: Freq.		Numeric	Label
553	1	Sí	
1,365	2	No	
5	9	NS/NR	

P71_g_seg_alim 71g. En los últimos 3 meses, por falta de dinero u otros recursos, alguna vez ¿U

type: numeric (byte)
label: P71_g_seg_alim

range: [1,9] units: 1
unique values: 3 missing .: 0/1,923

tabulation: Freq.		Numeric	Label
391	1	Sí	
1,524	2	No	
8	9	NS/NR	



P71_h_seg_alim 71h. En los últimos 3 meses, por falta de dinero u otros recursos, alguna vez ¿U

type: numeric (byte)
label: P71_h_seg_alim

range: [1,9] units: 1
unique values: 3 missing .: 0/1,923

tabulation: Freq.		Numeric	Label
260	1	Sí	
1,658	2	No	
5	9	NS/NR	

P72_mental 72. Ahora quisiera hacerle algunas preguntas sobre cómo se ha sentido en las últ

type: numeric (byte)
label: P72_mental

range: [1,9] units: 1
unique values: 5 missing .: 0/1,923

tabulation: Freq.		Numeric	Label
781	1	Nunca	
618	2	Varios días	
187	3	Más de la mitad de los días	
322	4	Casi todos o todos los días	
15	9	[Espontánea] No sabe / No responde	

P73_mental 73. Durante las últimas dos semanas, ¿con qué frecuencia sintió que no podía dej

type: numeric (byte)
label: P73_mental

range: [1,9] units: 1
unique values: 5 missing .: 0/1,923

tabulation: Freq.		Numeric	Label
858	1	Nunca	



586 2 Varios días
175 3 Más de la mitad de los días
292 4 Casi todos o todos los días
12 9 [Espontánea] No sabe / No
responde

P74_mental 74. Ahora quisiera hacerle algunas preguntas sobre cómo se ha sentido en la
últi

type: numeric (byte)
label: P74_mental

range: [1,9] units: 1
unique values: 5 missing .: 0/1,923

tabulation: Freq. Numeric Label	
1,161	1 Rara vez o Nunca
408	2 Pocas veces o alguna vez (1 o 2 días)
134	3 Más de la mitad de los días (3 o 4 días)
207	4 Casi todos o todos los días (5 o más días)
13	9 [Espontánea] No sabe / No responde

P75_mental 75. Durante la semana pasada, ¿le costó concentrarse en lo que estaba haciendo?

type: numeric (byte)
label: P75_mental

range: [1,9] units: 1
unique values: 5 missing .: 0/1,923

tabulation: Freq. Numeric Label	
1,000	1 Rara vez o Nunca
498	2 Pocas veces o alguna vez (1 o 2 días)
186	3 Más de la mitad de los días (3 o 4 días)
221	4 Casi todos o todos los días (5 o más días)
18	9 [Espontánea] No sabe / No responde



P76_mental 76. Durante la semana pasada, ¿se sintió deprimido(a)?

type: numeric (byte)
label: P76_mental

range: [1,9] units: 1
unique values: 5 missing .: 0/1,923

	tabulation:	Freq.	Numeric	Label
1,169	1	Rara vez o Nunca		
428	2	Pocas veces o alguna vez (1 o 2 días)		
146	3	Más de la mitad de los días (3 o 4 días)		
167	4	Casi todos o todos los días (5 o más días)		
13	9	[Espontánea] No sabe / No responde		

P77_mental 77. Durante la semana pasada, ¿sintió que todo lo que hacía era un esfuerzo?

type: numeric (byte)
label: P77_mental

range: [1,9] units: 1
unique values: 5 missing .: 0/1,923

	tabulation:	Freq.	Numeric	Label
1,072	1	Rara vez o Nunca		
378	2	Pocas veces o alguna vez (1 o 2 días)		
167	3	Más de la mitad de los días (3 o 4 días)		
294	4	Casi todos o todos los días (5 o más días)		
12	9	[Espontánea] No sabe / No responde		

P78_mental 78. Durante la semana pasada, ¿no pudo dormir bien?

type: numeric (byte)
label: P78_mental

range: [1,9] units: 1
unique values: 5 missing .: 0/1,923

	tabulation:	Freq.	Numeric	Label
973	1	Rara vez o Nunca		
461	2	Pocas veces o alguna vez (1 o 2 días)		



221 3 Más de la mitad de los días (3 o 4 días)
255 4 Casi todos o todos los días (5 o más días)
13 9 [Espontánea] No sabe / No
responde

P79_mental 79. Durante la semana pasada, ¿disfrutó de la vida?

type: numeric (byte)
label: P79_mental

range: [1,9] units: 1
unique values: 5 missing .: 0/1,923

tabulation: Freq. Numeric Label	
252	1 Rara vez o Nunca
269	2 Pocas veces o alguna vez (1 o 2 días)
235	3 Más de la mitad de los días (3 o 4 días)
1,143	4 Casi todos o todos los días (5 o más días)
24	9 [Espontánea] No sabe / No responde

P80_mental 80. Durante la semana pasada, ¿se sintió triste?

type: numeric (byte)
label: P80_mental

range: [1,9] units: 1
unique values: 5 missing .: 0/1,923

tabulation: Freq. Numeric Label	
1,100	1 Rara vez o Nunca
478	2 Pocas veces o alguna vez (1 o 2 días)
167	3 Más de la mitad de los días (3 o 4 días)
165	4 Casi todos o todos los días (5 o más días)
13	9 [Espontánea] No sabe / No responde

P81_a_inseguridad 81a. Ahora quisiera hacerle algunas preguntas sobre la inseguridad en su comunidad

type: numeric (byte)
label: P81_a_inseguridad

range: [1,9] units: 1



unique values: 3 missing .: 0/1,923

	tabulation:	Freq.	Numeric	Label
325	1	Sí		
1,595	2	No		
3	9	NS/NR		

P81_b_inseguridad 81b. Ahora quisiera hacerle algunas preguntas sobre la inseguridad en su comunidad

type: numeric (byte)
label: P81_b_inseguridad

range: [1,9] units: 1
unique values: 3 missing .: 0/1,923

	tabulation:	Freq.	Numeric	Label
61	1	Sí		
1,860	2	No		
2	9	NS/NR		

P81_c_inseguridad 81c. Ahora quisiera hacerle algunas preguntas sobre la inseguridad en su comunidad

type: numeric (byte)
label: P81_c_inseguridad


range: [1,9] units: 1
unique values: 3 missing .: 0/1,923

	tabulation:	Freq.	Numeric	Label
200	1	Sí		
1,718	2	No		
5	9	NS/NR		

P81_d_inseguridad 81d. Ahora quisiera hacerle algunas preguntas sobre la inseguridad en su comunidad

type: numeric (byte)
label: P81_d_inseguridad

range: [1,9] units: 1



unique values: 3 missing .: 0/1,923

tabulation:		Freq.	Numeric	Label
29	1	Sí		
1,887	2	No		
7	9	NS/NR		

P81_dx_inseguridad 81d. Ahora quisiera hacerle algunas preguntas sobre la inseguridad en su comunidad

type: numeric (byte)
label: P81_dx_inseguridad, but 1 nonmissing value is not labeled

range: [4,96] units: 1
unique values: 15 missing .: 1,894/1,923

P82_inseguridad 82. Hablando sobre delincuencia, ¿considera que vivir en su delegación o alcaldía

type: numeric (byte)
label: P82_inseguridad

range: [1,9] units: 1
unique values: 5 missing .: 0/1,923

tabulation:		Freq.	Numeric	Label
69	1	Muy seguro		
649	2	Seguro		
914	3	Inseguro		
252	4	Muy inseguro		
39	9	[Espontánea] No sabe / No responde		



P83_inseguridad 83. ¿Sabe dónde buscar información o recibir ayuda si tienes que reportar un act

type: numeric (byte)
label: P83_inseguridad

range: [1,99] units: 1
unique values: 3 missing .: 0/1,923

	tabulation:	Freq.	Numeric	Label
1,275	1	Si		
601	2	No		
47	99	[Espontánea] No sabe / No responde		

P83x_inseguridad 83x. ¿Sabe dónde buscar información o recibir ayuda si tienes que reportar un ac

type: numeric (byte)
label: P83x_inseguridad

range: [1,98] units: 1
unique values: 79 missing .: 648/1,923

examples: 1 En el 911
2 Alarma vecinal
28 Números de emergencia
.

P84_socio 84. ¿Cuál es su relación o parentesco con la jefa o jefe de su hogar?

type: numeric (byte)
label: P84_socio

range: [1,99] units: 1
unique values: 19 missing .: 0/1,923

examples: 1 Es usted (el entrevistado es el jefe del hogar)
1 Es usted (el entrevistado es el jefe del hogar)
2 Cónyuge o pareja
3 Hijo o hija



P85_socio 85. ¿Qué edad tiene la jefa o jefe de su hogar?

```

type: numeric (byte)
label: P85_socio, but 73 nonmissing values are not labeled

range: [20,100]      units: 1
unique values: 74      missing .: 921/1,923

examples: 50
67
.
.
```

P86_socio 86. ¿Cuál es el sexo de la jefa o jefe de su hogar?

```

type: numeric (byte)
label: P86_socio

range: [1,9]      units: 1
unique values: 3      missing .: 921/1,923

tabulation: Freq.  Numeric  Label
400         1  Mujer
569         2  Hombre
33          9  [Espontánea] No sabe / No
responde
921         .
```


P87_socio 87. ¿Cuál es el máximo nivel de estudios de la jefa o jefe de su hogar?

```

type: numeric (byte)
label: P87_socio

range: [1,99]      units: 1
unique values: 11      missing .: 0/1,923

examples: 4      Secundaria
5      Preparatoria, Bachillerato o Carrera Técnica
6      Superior (licenciatura o ingeniería)
6      Superior (licenciatura o ingeniería)
```



P88_socio 88. ¿Hasta qué grado cursó?

type: numeric (byte)
label: P88_socio

range: [1,9] units: 1
unique values: 7 missing .: 254/1,923

	tabulation:	Freq.	Numeric	Label
54	1	1er año (1er o 2o semestre)		
98	2	2o año (3er o 4o semestre)		
207	3	3er año (5o o 6o semestre)		
58	4	4o año (7o u 8o semestre)		
137	5	5 o más (9o semestre o más)		
1,048	6	[Espontánea] Completa		
67	9	[Espontánea] No sabe / No		
responde				
254	.			

P89_socio 89. ¿Usted o alguien de su hogar habla alguna lengua indígena?

type: numeric (byte)
label: P89_socio

range: [1,9] units: 1
unique values: 3 missing .: 0/1,923

	tabulation:	Freq.	Numeric	Label
94	1	Sí		
1,769	2	No		
60	9	[Espontánea] No sabe / No		
responde				

P90_socio 90. ¿Cuántas personas de 68 años o más hay en su hogar?

type: numeric (byte)
label: P90_socio, but 6 nonmissing values are not labeled

range: [0,5] units: 1
unique values: 6 missing .: 19/1,923

tabulation: Freq. Numeric Label



1,409	0
338	1
141	2
12	3
3	4
1	5
19	.

P91_socio 91. ¿Cuántos cuartos se usan para dormir, sin contar pasillos ni baños?

type: numeric (byte)
label: P91_socio, but 10 nonmissing values are not labeled

range: [1,10] units: 1
unique values: 10 missing .: 102/1,923

examples: 2, 2, 3, 3

P92_socio 92. ¿Cuántos baños completos (con baño y regadera) hay en su vivienda?

type: numeric (byte)
label: P92_socio, but 7 nonmissing values are not labeled


range: [0,8] units: 1
unique values: 7 missing .: 80/1,923

tabulation: Freq.		Numeric	Label
104	0		
1,150	1		
451	2		
101	3		
31	4		
5	5		
1	8		
80	.		

P93_socio 93. ¿Cuántos automóviles o camionetas tienen en su hogar?

type: numeric (byte)
label: P93_socio, but 8 nonmissing values are not labeled

range: [0,8] units: 1



unique values: 8 missing .: 99/1,923

	tabulation:	Freq.	Numeric	Label
901		0		
653		1		
207		2		
43		3		
11		4		
4		5		
4		6		
1		8		
99		.		

P94_socio 94. ¿Cuántas computadoras (portátiles o de escritorio) tienen en su hogar?

type: numeric (byte)
label: P94_socio, but 8 nonmissing values are not labeled

range: [0,7] units: 1
unique values: 8 missing .: 98/1,923

	tabulation:	Freq.	Numeric	Label
651		0		
612		1		
345		2		
134		3		
55		4		
16		5		
9		6		
3		7		
98		.		

P95_socio 95. ¿Su vivienda cuenta con conexión a internet fija (sin contar celulares)?

type: numeric (byte)
label: P95_socio

range: [1,2] units: 1
unique values: 2 missing .: 0/1,923

	tabulation:	Freq.	Numeric	Label
1,509		1	1	Sí
414		2	2	No



P96_socio 96. Además de usted, ¿cuántas personas en el hogar tienen teléfono móvil o celular

type: numeric (byte)
label: P96_socio, but 12 nonmissing values are not labeled

range: [0,15] units: 1
unique values: 12 missing .: 35/1,923

examples: 1, 2, 3, 4

P97_socio 97. ¿Podría por favor decirme cuánto ganaron en total todas las personas de su hogar

type: numeric (long)
label: P97_socio, but 101 nonmissing values are not labeled

range: [100,100000] units: 1
unique values: 101 missing .: 1,086/1,923


examples: 8000
35000

P98_socio 98. ¿Me podría decir si ganaron...?

type: numeric (byte)
label: P98_socio

range: [1,9] units: 1
unique values: 8 missing .: 907/1,923

	tabulation:	Freq.	Numeric	Label
90	1		Menos de \$2,500 pesos	
169	2		Entre \$2,500 y \$5,000 pesos	
123	3		Entre \$5,000 y \$10,000 pesos	
66	4		Entre \$10,000 y \$20,000 pesos	
41	5		Entre \$20,000 y \$50,000 pesos	
20	6		Más de \$50,000 pesos	
28	8		[Espontánea] No tuvo ingresos	
479	9		[Espontánea] No respondió	
907	.			



nse Nivel socioeconómico

type: numeric (byte)
label: NSE

range: [1,7] units: 1
unique values: 7 missing .: 0/1,923

tabulation:		Freq.	Numeric	Label
67	1	E		
241	2	D		
239	3	D+		
287	4	C-		
403	5	C		
421	6	C+		
265	7	A/B		

fac_i Factor de Expansión Personas

type: numeric (double)

range: [1977.582,8469.0222] units: 1.000e-06
unique values: 440 missing .: 0/1,923

mean: 3563.88
std. dev: 1127.49

percentiles:	10%	25%	50%	75%	90%
	2452.51	2778.98	3397.35	3955.57	5432.18


fac_i_n Factor de Expansión Personas Normalizado

type: numeric (double)

range: [.55460868,2.3751193] units: 1.000e-10
unique values: 431 missing .: 0/1,923

mean: 1
std. dev: .3163

percentiles:	10%	25%	50%	75%	90%
	.687801	.779358	.952779	1.10933	1.52344



fac_h Factor de Expansión Hogares

```

type:  numeric (double)

range:  [198.98169,7010.2199]      units:  1.000e-07
unique values:  1,155             missing .:  0/1,923

mean:    1166.59
std. dev: 739.498

percentiles:      10%      25%      50%      75%      90%
                  513.351  676.453  938.453  1400.63  2174.65
    
```

fac_h_n Factor de Expansión Hogares Normalizado

```

type:  numeric (double)

range:  [.17056754,6.0091757]      units:  1.000e-10
unique values:  1,155             missing .:  0/1,923

mean:    1
std. dev: .633899

percentiles:      10%      25%      50%      75%      90%
                  .440045  .579857  .804444  1.20063  1.86411
    
```
