

Ciudad de México, a 09 de abril de 2019
CDMX/CEDS/CAyF / 0323 /2019

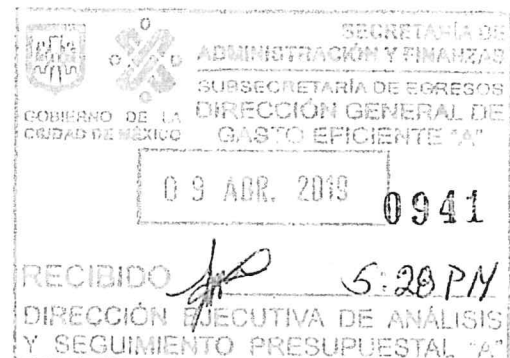
~~C. ANALÍA EDITH ROA BERMÚDEZ
DIRECTORA EJECUTIVA DE ANÁLISIS Y SEGUIMIENTO PRESUPUESTAL A
P R E S E N T E~~

Por instrucciones de la Dra. Araceli Damián González, Director General del Consejo de Evaluación del Desarrollo Social, me permito remitir a usted el **Flujo de Efectivo** correspondiente al mes marzo del presente año, debidamente requisitado.

Sin otro particular, me pongo a sus órdenes para cualquier aclaración, reciba un cordial saludo.

ATENTAMENTE


MTRA. MARÍA AMALIA CALVACHE SANTACRUZ
COORDINACIÓN DE ADMINISTRACIÓN Y FINANZAS





ORGANISMOS, EMPRESAS Y FIDEICOMISOS DE LA CIUDAD DE MÉXICO
INFORME PRESUPUESTAL DE LOS INGRESOS Y EGRESOS

(PESOS CON DECIMALES)

ENTIDAD: 08 PD CE CONSEJO DE EVALUACIÓN DEL DESARROLLO SOCIAL DE LA CIUDAD DE MÉXICO

ACUMULADO AL MES DE: MARZO DE 2019

CONCEPTOS	ORIGINAL	MODIFICADO	PROGRAMADO	RECAUDADO
A) INGRESO (A)=(B)+(C)+(D)+(E)	25,410,795.00	25,410,795.00	2,845,846.23	2,845,846.23
B) INGRESOS DE LIBRE DISPOSICIÓN CAPTADOS POR LA ENTIDAD EN EL AÑO (B)=(B1)+(B2)+(B3)	25,410,795.00	25,410,795.00	2,845,846.23	2,845,846.23
B1) INGRESOS PROPIOS	-	-	-	-
VENTA DE BIENES	-	-	-	-
VENTA DE SERVICIOS	-	-	-	-
INGRESOS DIVERSOS	-	-	-	-
VENTA DE INVERSIONES	-	-	-	-
OTROS	-	-	-	-
B2) OPERACIONES AJENAS	-	-	-	-
POR CUENTA DE TERCEROS	-	-	-	-
POR EROGACIONES RECUPERABLES	-	-	-	-
B3) APORTACIONES	25,410,795.00	25,410,795.00	2,845,846.23	2,845,846.23
C) TRANSFERENCIAS FEDERALES ETIQUETADAS CAPTADAS POR LA ENTIDAD EN EL AÑO	-	-	-	-
D) REMANENTES APLICADOS DE INGRESOS DE LIBRE DISPOSICIÓN	-	-	-	-
PROPIOS	-	-	-	-
APORTACIONES	-	-	-	-
E) REMANENTES APLICADOS DE TRANSFERENCIAS FEDERALES ETIQUETADAS	-	-	-	-

CONCEPTOS	ORIGINAL	MODIFICADO	PROGRAMADO	EJERCIDO
GASTO				
F) RECURSOS PROPIOS (F)=(G)+(H)+(I)+(J)+(K)	-	-	-	-
G) GASTO CORRIENTE	-	-	-	-
1000 SERVICIOS PERSONALES	-	-	-	-
2000 MATERIALES Y SUMINISTROS	-	-	-	-
3000 SERVICIOS GENERALES	-	-	-	-
4000 TRANSFERENCIAS, ASIGNACIONES, SUBSIDIOS Y OTRAS AYUDAS	-	-	-	-
INTERESES, COMISIONES, GASTOS Y COBERTURAS DE LA DEUDA	-	-	-	-
H) GASTO DE CAPITAL	-	-	-	-
5000 BIENES MUEBLES, INMUEBLES E INTANGIBLES	-	-	-	-
6000 INVERSIÓN PÚBLICA	-	-	-	-
I) INVERSIÓN FINANCIERA	-	-	-	-
7000 INVERSIONES FINANCIERA Y OTRAS PROVISIONES	-	-	-	-
J) PENSIONES Y JUBILACIONES	-	-	-	-
4000 TRANSFERENCIAS, ASIGNACIONES, SUBSIDIOS Y OTRAS AYUDAS	-	-	-	-
K) PAGO DE DEUDA	-	-	-	-
9100 AMORTIZACIÓN	-	-	-	-

“Bajo protesta de decir verdad declaramos que los Estados Financieros y sus notas, son razonablemente correctos y son responsabilidad del emisor”.



ORGANISMOS, EMPRESAS Y FIDEICOMISOS DE LA CIUDAD DE MÉXICO
 INFORME PRESUPUESTAL DE LOS INGRESOS Y EGRESOS

(PESOS CON DECIMALES)

ENTIDAD: 08 PD CE CONSEJO DE EVALUACIÓN DEL DESARROLLO SOCIAL DE LA CIUDAD DE MÉXICO

ACUMULADO AL MES DE: MARZO DE 2019

CONCEPTOS	ORIGINAL	MODIFICADO	PROGRAMADO	EJERCIDO
L) CON APORTACIONES (L)=(M)+(N)+(O)+(P)+(Q)	25,410,795.00	25,410,795.00	2,845,846.23	2,843,254.23
M) GASTO CORRIENTE	25,410,795.00	25,410,795.00	2,845,846.23	2,843,254.23
1000 SERVICIOS PERSONALES	15,187,418.00	15,187,418.00	2,503,621.18	2,503,621.18
2000 MATERIALES Y SUMINISTROS	255,137.00	255,137.00	4,433.32	4,433.32
3000 SERVICIOS GENERALES	9,968,240.00	9,968,240.00	337,791.73	335,199.73
4000 TRANSFERENCIAS, ASIGNACIONES, SUBSIDIOS Y OTRAS AYUDAS	-	-	-	-
INTERESES, COMISIONES, GASTOS Y COBERTURAS DE LA DEUDA	-	-	-	-
N) GASTO DE CAPITAL	-	-	-	-
5000 BIENES MUEBLES, INMUEBLES E INTANGIBLES	-	-	-	-
6000 INVERSIÓN PÚBLICA	-	-	-	-
O) INVERSIÓN FINANCIERA	-	-	-	-
7000 INVERSIONES FINANCIERA Y OTRAS PROVISIONES	-	-	-	-
P) PENSIONES Y JUBILACIONES	-	-	-	-
4000 TRANSFERENCIAS, ASIGNACIONES, SUBSIDIOS Y OTRAS AYUDAS	-	-	-	-
Q) PAGO DE DEUDA	-	-	-	-
9100 AMORTIZACION	-	-	-	-
R) CON TRANSFERENCIAS (R)=(S)+(T)+(U)	-	-	-	-
S) GASTO CORRIENTE	-	-	-	-
1000 SERVICIOS PERSONALES	-	-	-	-
2000 MATERIALES Y SUMINISTROS	-	-	-	-
3000 SERVICIOS GENERALES	-	-	-	-
4000 TRANSFERENCIAS, ASIGNACIONES, SUBSIDIOS Y OTRAS AYUDAS	-	-	-	-
INTERESES, COMISIONES, GASTOS Y COBERTURAS DE LA DEUDA	-	-	-	-
T) GASTO DE CAPITAL	-	-	-	-
5000 BIENES MUEBLES, INMUEBLES E INTANGIBLES	-	-	-	-
6000 INVERSIÓN PÚBLICA	-	-	-	-
U) INVERSIÓN FINANCIERA	-	-	-	-
7000 INVERSIONES FINANCIERAS Y OTRAS PROVISIONES	-	-	-	-

“Bajo protesta de decir verdad declaramos que los Estados Financieros y sus notas, son razonablemente correctos y son responsabilidad del emisor”.



ORGANISMOS, EMPRESAS Y FIDEICOMISOS DE LA CIUDAD DE MÉXICO
INFORME PRESUPUESTAL DE LOS INGRESOS Y EGRESOS
(PESOS CON DECIMALES)

ENTIDAD: 08 PD CE CONSEJO DE EVALUACIÓN DEL DESARROLLO SOCIAL DE LA CIUDAD DE MÉXICO


ACUMULADO AL MES DE: MARZO DE 2019

CONCEPTOS	ORIGINAL	MODIFICADO	PROGRAMADO	EJERCIDO
V) GASTO TOTAL (V)=(W)+(X)+(Y)+(Z)+(AA)	25,410,795.00	25,410,795.00	2,845,846.23	2,843,254.23
W) GASTO CORRIENTE	25,410,795.00	25,410,795.00	2,845,846.23	2,843,254.23
1000 SERVICIOS PERSONALES	15,187,418.00	15,107,410.00	2,503,021.18	2,503,021.18
2000 MATERIALES Y SUMINISTROS	255,137.00	255,137.00	4,433.32	4,433.32
3000 SERVICIOS GENERALES	9,968,240.00	9,968,240.00	337,791.73	335,199.73
4000 TRANSFERENCIAS, ASIGNACIONES, SUBSIDIOS Y OTRAS AYUDAS	-	-	-	-
INTERESES, COMISIONES, GASTOS Y COBERTURAS DE LA DEUDA	-	-	-	-
X) GASTO DE CAPITAL	-	-	-	-
5000 BIENES MUEBLES, INMUEBLES E INTANGIBLES	-	-	-	-
6000 INVERSIÓN PÚBLICA	-	-	-	-
Y) INVERSIÓN FINANCIERA	-	-	-	-
7000 INVERSIONES FINANCIERA Y OTRAS PROVISIONES	-	-	-	-
Z) PENSIONES Y JUBILACIONES	-	-	-	-
4000 TRANSFERENCIAS, ASIGNACIONES, SUBSIDIOS Y OTRAS AYUDAS	-	-	-	-
AA) PAGO DE DEUDA	-	-	-	-
9100 AMORTIZACIÓN	-	-	-	-
A) TOTAL INGRESOS	25,410,795.00	25,410,795.00	2,845,846.23	2,845,846.23
V) TOTAL EGRESOS	25,410,795.00	25,410,795.00	2,845,846.23	2,843,254.23
AB) DISPONIBILIDAD PRESUPUESTAL (AB) = (A) - (V)	-	-	-	2,592.00

ELABORÓ


MTRA. MARÍA AMALIA CALVACHE SANTACRUZ
COORDINACIÓN DE ADMINISTRACIÓN Y FINANZAS

AUTORIZÓ


DRA. ARACELI DAMIÁN GONZÁLEZ
DIRECTORA GENERAL

“Bajo protesta de decir verdad declaramos que los Estados Financieros y sus notas, son razonablemente correctos y son responsabilidad del emisor”.

SUBSECRETARÍA DE EGRESOS
DIRECCIÓN GENERAL DE GASTO EFICIENTE A
ANÁLITICO DE CLAVES
(CIFRAS EN PESOS)

ENTIDAD 08 PD CE CONSEJO DE EVALUACIÓN DEL DESARROLLO SOCIAL DE LA CIUDAD DE MÉXICO

MES: MARZO
AÑO: 2019

CENTRO GESTOR	ÁREA FUNCIONAL	FONDO	POSICIÓN PRESUPUESTAL	PY	ORIGINAL	MODIFICADO	PROGRAMADO	EJERCIDO DEL MES	EJERCIDO AL PERÍODO	DEVENGADO
08PDCE	124330	111190	33511100		200,000.00	200,000.00	0.00	0.00	0.00	0.00
	TOTAL CLASIFICACIÓN FUNCIONAL				200,000.00	200,000.00	0.00	0.00	0.00	0.00
08PDCE	134363	111190	11311100		1,287,068.00	1,287,068.00	253,614.00	84,538.00	253,614.00	0.00
08PDCE	134363	111190	12111100		6,854,130.00	6,854,130.00	977,134.00	336,178.00	977,134.00	0.00
08PDCE	134363	111190	13211100		70,721.00	70,721.00	0.00	0.00	0.00	0.00
08PDCE	134363	111190	13231100		638,386.00	638,386.00	0.00	0.00	0.00	0.00
08PDCE	134363	111190	14111100		242,376.00	242,376.00	0.00	0.00	0.00	0.00
08PDCE	134363	111190	14121100		725,100.00	725,100.00	132,863.86	45,931.35	132,863.86	0.00
08PDCE	134363	111190	14221100		347,391.00	347,391.00	64,901.01	22,406.71	64,901.01	0.00
08PDCE	134363	111190	14311100		138,956.00	138,956.00	25,960.31	8,962.66	25,960.31	0.00
08PDCE	134363	111190	15211100		100,000.00	100,000.00	0.00	0.00	0.00	0.00
08PDCE	134363	111190	15451100		10,000.00	10,000.00	1,950.00	650.00	1,950.00	0.00
08PDCE	134363	111190	15911100		4,544,272.00	4,544,272.00	1,047,198.00	349,066.00	1,047,198.00	0.00
08PDCE	134363	111190	16111100		229,018.00	229,018.00	0.00	0.00	0.00	0.00
08PDCE	134363	111190	21111100		30,997.00	30,997.00	0.00	0.00	0.00	0.00
08PDCE	134363	111190	21211100		5,000.00	5,000.00	0.00	0.00	0.00	0.00
08PDCE	134363	111190	21411100		21,000.00	21,000.00	1,495.07	1,495.07	1,495.07	0.00
08PDCE	134363	111190	21511100		1,000.00	1,000.00	0.00	0.00	0.00	0.00
08PDCE	134363	111190	21611100		10,000.00	10,000.00	0.00	0.00	0.00	0.00
08PDCE	134363	111190	21711100		1,000.00	1,000.00	0.00	0.00	0.00	0.00
08PDCE	134363	111190	22111100		20,000.00	20,000.00	2,938.25	2,938.25	2,938.25	0.00
08PDCE	134363	111190	22311100		10,000.00	10,000.00	0.00	0.00	0.00	0.00
08PDCE	134363	111190	24611100		10,000.00	10,000.00	0.00	0.00	0.00	0.00
08PDCE	134363	111190	24811100		10,000.00	10,000.00	0.00	0.00	0.00	0.00
08PDCE	134363	111190	26111100		50,000.00	50,000.00	0.00	0.00	0.00	0.00
08PDCE	134363	111190	29111100		140.00	140.00	0.00	0.00	0.00	0.00
08PDCE	134363	111190	29211100		10,000.00	10,000.00	0.00	0.00	0.00	0.00
08PDCE	134363	111190	29411100		10,000.00	10,000.00	0.00	0.00	0.00	0.00
08PDCE	134363	111190	29611100		6,000.00	6,000.00	0.00	0.00	0.00	0.00
08PDCE	134363	111190	31121100		90,000.00	90,000.00	8,185.00	8,185.00	8,185.00	0.00
08PDCE	134363	111190	31311100		62,000.00	62,000.00	620.00	620.00	620.00	0.00
08PDCE	134363	111190	31411100		65,000.00	65,000.00	0.00	0.00	0.00	0.00
08PDCE	134363	111190	31511100		3,000.00	3,000.00	0.00	0.00	0.00	0.00
08PDCE	134363	111190	31711100		12,000.00	12,000.00	0.00	0.00	0.00	0.00
08PDCE	134363	111190	31811100		2,000.00	2,000.00	0.00	0.00	0.00	0.00
08PDCE	134363	111190	31911100		7,188.00	7,188.00	0.00	0.00	0.00	0.00
08PDCE	134363	111190	32111100		1,350,000.00	58,800.00	0.00	0.00	0.00	0.00
08PDCE	134363	111190	32211100		0.00	1,291,200.00	215,003.68	107,501.84	215,003.68	0.00
08PDCE	134363	111190	32311100		414,000.00	414,000.00	0.00	0.00	0.00	0.00
08PDCE	134363	111190	33111100		90,000.00	90,000.00	650.00	650.00	650.00	0.00
08PDCE	134363	111190	33511100		5,282,240.00	5,282,240.00	0.00	0.00	0.00	0.00
08PDCE	134363	111190	33611100		150,000.00	150,000.00	11,993.25	5,729.25	11,993.25	0.00
08PDCE	134363	111190	33621100		300,000.00	300,000.00	6,258.00	0.00	6,258.00	0.00
08PDCE	134363	111190	33811100		577,000.00	577,000.00	48,183.64	48,183.64	48,183.64	0.00
08PDCE	134363	111190	34111100		20,000.00	20,000.00	0.00	0.00	0.00	0.00
08PDCE	134363	111190	34511100		85,000.00	85,000.00	0.00	0.00	0.00	0.00
08PDCE	134363	111190	34711100		35,000.00	35,000.00	0.00	0.00	0.00	0.00
08PDCE	134363	111190	35111100		100,000.00	100,000.00	0.00	0.00	0.00	0.00
08PDCE	134363	111190	35211100		1,000.00	1,000.00	0.00	0.00	0.00	0.00
08PDCE	134363	111190	35311100		20,000.00	20,000.00	1,990.00	1,990.00	1,990.00	0.00
08PDCE	134363	111190	35531100		20,000.00	20,000.00	0.00	0.00	0.00	0.00
08PDCE	134363	111190	35811100		199,812.00	199,812.00	400.00	400.00	400.00	0.00
08PDCE	134363	111190	35911100		10,000.00	10,000.00	0.00	0.00	0.00	0.00
08PDCE	134363	111190	36111100		1,000.00	1,000.00	0.00	0.00	0.00	0.00
08PDCE	134363	111190	36411100		1,000.00	1,000.00	0.00	0.00	0.00	0.00
08PDCE	134363	111190	36511100		1,000.00	1,000.00	0.00	0.00	0.00	0.00
08PDCE	134363	111190	37211100		15,000.00	15,000.00	2,592.00	0.00	0.00	0.00
08PDCE	134363	111190	38311100		385,000.00	385,000.00	0.00	0.00	0.00	0.00
08PDCE	134363	111190	39211100		10,000.00	10,000.00	2,502.00	2,502.00	2,502.00	0.00
08PDCE	134363	111190	39691225		15,000.00	15,000.00	0.00	0.00	0.00	0.00


"Bajo protesta de decir verdad declaramos que los Estados Financieros y sus notas, son razonablemente correctos y son responsabilidad del emisor".

SUBSECRETARÍA DE EGRESOS
 DIRECCIÓN GENERAL DE GASTO EFICIENTE A
 ANALÍTICO DE CLAVES
 (CIFRAS EN PESOS)

ENTIDAD 08 PD CE CONSEJO DE EVALUACIÓN DEL DESARROLLO SOCIAL DE LA CIUDAD DE MÉXICO

MES: MARZO
 AÑO: 2019

CENTRO GESTOR	ÁREA FUNCIONAL	FONDO	POSICIÓN PRESUPUESTAL	PY	ORIGINAL	MODIFICADO	PROGRAMADO	EJERCIDO DEL MES	EJERCIDO AL PERÍODO	DEVENGADO
08PDCE	134363	111190	39811100		195,000.00	195,000.00	39,414.16	13,358.72	39,414.16	0.00
08PDCE	134363	111190	39821100		250,000.00	250,000.00	0.00	0.00	0.00	0.00
TOTAL CLASIFICACIÓN FUNCIONAL					25,150,795.00	25,150,795.00	2,845,846.23	1,041,286.49	2,843,254.23	0.00
08PDCE	172301	111190	27111100		30,000.00	30,000.00	0.00	0.00	0.00	0.00
08PDCE	172301	111190	27211100		30,000.00	30,000.00	0.00	0.00	0.00	0.00
TOTAL CLASIFICACIÓN FUNCIONAL					60,000.00	60,000.00	0.00	0.00	0.00	0.00
TOTAL GENERAL					25,410,795.00	25,410,795.00	2,845,846.23	1,041,286.49	2,843,254.23	0.00

ELABORÓ

 MTRA. MARÍA AMALIA CALVACHE SANTACRUZ
 COORDINACIÓN DE ADMINISTRACIÓN Y
 FINANZAS

AUTORIZÓ

 DRA. ARACELI DAMÍAN GONZÁLEZ
 DIRECTORA GENERAL

**CAUSAS DE LA VARIACIÓN PRESUPUESTAL
DEL INFORME PRESUPUESTAL DE LOS INGRESOS Y EGRESOS**

ENTIDAD: 08 PD CE CONSEJO DE EVALUACIÓN DEL DESARROLLO SOCIAL DE LA CIUDAD DE MÉXICO

ACUMULADO AL MES DE: MARZO DE 2019

CONCEPTOS	JUSTIFICACIÓN	
	ORIGINAL/MODIFICADO	PROGRAMADO/EJERCIDO
GASTO TOTAL		
GASTO CORRIENTE		
1000 SERVICIOS PERSONALES	NO HAY VARIACIÓN	NO HAY VARIACIÓN
2000 MATERIALES Y SUMINISTROS	NO HAY VARIACIÓN	NO HAY VARIACIÓN
3000 SERVICIOS GENERALES	NO HAY VARIACIÓN	LA VARIACIÓN EN ESTE CAPÍTULO DEL GASTO POR \$2,592.00 SE DEBE A QUE SE ESTÁN UTILIZANDO LOS RECURSOS ESTRICTAMENTE NECESARIOS PARA LA ÓPTIMA OPERACIÓN DE LA ENTIDAD.
4000 TRANSFERENCIAS, ASIGNACIONES, SUBSIDIOS Y OTRAS AYUDAS INTERESES, COMISIONES, GASTOS Y COBERTURAS DE LA DEUDA		
GASTO TOTAL		
GASTO DE CAPITAL		
5000 BIENES MUEBLES, INMUEBLES E INTANGIBLES		
6000 INVERSIÓN PÚBLICA		
INVERSIÓN FINANCIERA		
7000 INVERSIONES FINANCIERAS Y OTRAS PROVISIONES		
PENSIONES Y JUBILACIONES		
4000 TRANSFERENCIAS, ASIGNACIONES, SUBSIDIOS Y OTRAS AYUDAS		
PAGO DEUDA		
9100 AMORTIZACIÓN		

El formato es indicativo no limitativo, por lo que en caso de requerir más espacio, las entidades deberán elaborarlo en la misma presentación y con las mismas características.

“Bajo protesta de decir verdad declaramos que los Estados Financieros y sus notas, son razonablemente correctos y son responsabilidad del emisor”.